

Министерство образования и науки Российской Федерации  
ФГБОУ ВО «Удмуртский государственный университет»  
Институт права, социального управления и безопасности  
Кафедра криминалистики и судебных экспертиз

**КРИМИНАЛИСТИКА**  
Практикум  
для студентов, обучающихся по специальности  
«Правоохранительная деятельность»  
(Рабочая тетрадь)

Выполнил: \_\_\_\_\_  
Проверил: \_\_\_\_\_

Ижевск 2018

## СОДЕРЖАНИЕ

<b>Раздел II. Криминалистическая техника</b> .....	6
Общие методические рекомендации .....	6
Тема II. 2. Криминалистическая фотография и видеозапись.....	7
<i>Занятие 1. Фотосъемка на месте происшествия</i> .....	7
<i>Занятие 2. Опытно-репродуктивная и репродукционная фотосъемка</i> .....	11
Тема II.3. Криминалистическая трасология .....	11
<i>Занятие 1. Криминалистическая дактилоскопия</i> .....	11
<i>Занятие 2. Следы ног человека</i> .....	12
Тема II.4. Криминалистическое оружиеведение .....	13
<i>Занятие 1. Исследование холодного оружия</i> .....	13
<i>Занятие 2. Исследование огнестрельного оружия и боеприпасов</i> .....	15
Тема II.5. Криминалистическое документоведение .....	16
<i>Занятие 1. Исследование почерка</i> .....	16
<i>Занятие 2. Техничко-криминалистическое исследование документов</i> .....	16
Тема II.6. Криминалистическая габитоскопия .....	18
<i>Занятие 1. Словесный портрет человека</i> .....	18
<i>Занятие 2. Субъективный композиционный портрет человека</i> .....	21
Тема II.7. Нетрадиционные отрасли криминалистической техники .....	22
<i>Занятие. Одорологические и материаловедческие исследования</i> .....	22
<b>Раздел III. Криминалистическая тактика</b> .....	24
Общие методические рекомендации .....	24
Тема III.2. Тактика следственного осмотра .....	25
<i>Занятие 1. Фиксация отдельных элементов обстановки и объектов на месте происшествия</i> .....	25
<i>Занятие 2. Производство осмотра места происшествия, фиксация его хода и результатов</i> .....	29
Тема III.3. Тактика допроса и очной ставки .....	38

<i>Занятие 1. Подготовка к допросу</i> .....	38
<i>Занятие 2. Производство допроса, фиксация его хода и результатов</i> .....	39
Тема III.4. Тактика обыска и выемки .....	46
<i>Занятие 1. Подготовка к обыску</i> .....	46
<i>Занятие 2. Производство обыска, фиксация его хода и результатов</i> .....	47
Тема III.5. Тактика предъявления для опознания .....	52
<i>Занятие. Опознание живого лица</i> .....	52
Тема III.6. Тактика следственного эксперимента .....	58
<i>Занятие 1. Подготовка к следственному эксперименту</i> .....	58
<i>Занятие 2. Производство следственного эксперимента, фиксация его хода и результатов</i> .....	59
Тема III.7. Тактика проверки показаний на месте .....	63
<i>Занятие. Проверка на месте показаний подозреваемого</i> .....	63
Тема III.8. Тактика подготовки и производства экспертиз .....	69
<i>Занятие 1. Подготовка к назначению экспертизы</i> .....	69
<i>Занятие 2. Назначении экспертизы</i> .....	73
<b>Список рекомендуемой литературы</b> .....	78

## ВЕДОМОСТЬ ОЦЕНОК

Темы, занятия	Оценка	Подпись
<b>Раздел II. Криминалистическая техника</b>		
Тема II.2. Криминалистическая фотография и видеозапись		
<i>Занятие 1. Фотосъемка на месте происшествия</i>		
<i>Занятие 2. Оознавательная и репродукционная фотосъемка</i>		
Тема II.3. Криминалистическая трасология		
<i>Занятие 1. Криминалистическая дактилоскопия</i>		
<i>Занятие 2. Следы ног человека</i>		
Тема II.4. Криминалистическое оружиеведение		
<i>Занятие 1. Исследование холодного оружия</i>		
<i>Занятие 2. Исследование огнестрельного оружия и боеприпасов</i>		
Тема II.5. Криминалистическое документоведение		
<i>Занятие 1. Исследование почерка</i>		
<i>Занятие 2. Техничко-криминалистическое исследование документов</i>		
Тема II.6. Криминалистическая габитоскопия		
<i>Занятие 1. Словесный портрет человека</i>		
<i>Занятие 2. Субъективный композиционный портрет человека</i>		
Тема II.7. Нетрадиционные отрасли криминалистической техники		
<i>Занятие. Одорологические и материаловедческие исследования</i>		
<b>Раздел III. Криминалистическая тактика</b>		
Тема III.2. Тактика следственного осмотра		
<i>Занятие 1. Фиксация отдельных элементов обстановки и объектов на месте происшествия</i>		
<i>Занятие 2. Производство осмотра места происшествия, фиксация его хода и результатов</i>		

Тема III.3. Тактика допроса и очной ставки		
<i>Занятие 1. Подготовка к допросу</i>		
<i>Занятие 2. Производство допроса, фиксация его хода и результатов</i>		
Тема III.4. Тактика обыска и выемки		
<i>Занятие 1. Подготовка к обыску</i>		
<i>Занятие 2. Производство обыска, фиксация его хода и результатов</i>		
Тема III.5. Тактика предъявления для опознания		
<i>Занятие. Опознание живого лица</i>		
Тема III.6. Тактика следственного эксперимента		
<i>Занятие 1. Подготовка к следственному эксперименту</i>		
<i>Занятие 2. Производство следственного эксперимента, фиксация его хода и результатов</i>		
Тема III.7. Тактика проверки показаний на месте		
<i>Занятие. Проверка на месте показаний подозреваемого</i>		
Тема III.8. Тактика подготовки и производства экспертиз		
<i>Занятие 1. Подготовка к назначению экспертизы</i>		
<i>Занятие 2. Назначении экспертизы</i>		

## **Раздел II. Криминалистическая техника**

### *Общие методические рекомендации*

По всем темам раздела «Криминалистическая техника» за исключением темы 1 проводится по два практических занятия (4 часа + 4 часа либо 2 часа + 2 часа). На первом занятии проводится контрольный опрос по указанным ниже вопросам (30-40 минут), в оставшееся время выполняются практические задания.

Большинство заданий предусматривает фотографирование объектов по правилам запечатлевающей фотосъемки. Полученные фотографии используются для выполнения задания в ходе самоподготовки и сдаются для проверки вместе с составленным описанием изученных объектов.

Большая часть заданий требует измерений отдельных элементов изучаемых объектов. Для этого на занятии необходимо иметь измерительные инструменты.

Студенты, пропустившие лабораторное занятие, выполняют задания в лаборатории во время консультации преподавателя либо в ходе самоподготовки после консультации преподавателя.

Не сдавшие все выполненные задания студенты до зачета не допускаются, пока не выполнят успешно все задания.

## **Тема II.2. Криминалистическая фотография и видеозапись (8 часов)**

### ***Занятие 1. Фотосъемка на месте происшествия***

#### **Задания**

1. Произведите ориентирующую, обзорную, узловую и детальную фотосъемку условного места происшествия, применяя панорамные и метрические методы фотосъемки.

2. Изготовьте фототаблицу с фотоснимками, отражающими условное место происшествия (*в ходе самоподготовки*).

[Литература: 2-5; 8; 31; 37]

### **ПРИЛОЖЕНИЕ**

**к протоколу осмотра места происшествия по адресу**

от \_\_\_\_\_

### **ФОТОТАБЛИЦА**

Место для панорамного  
ориентирующего фотоснимка

**Фото 1.**

Место для ориентирующего  
фотоснимка

**Фото 2.**

---

Место для обзорного  
фотоснимка

**Фото 3.**



Место для узлового  
фотоснимка

**Фото 4.**

---

Место для узлового  
панорамного фотоснимка

**Фото 5.**

---

Место для детального  
фотоснимка

**Фото 6.**

---

Место для детального  
фотоснимка

**Фото 7.**

---

Фототаблицу выполнил  
Специалист \_\_\_\_\_ (\_\_\_\_\_)

## ***Занятие 2. Оознавательная и репродукционная фотосъемка***

### **Задания**

1. Произведите сигналитическую фотосъемку одного из студентов группы.
- 2.. Произведите репродукционную фотосъемку своего студенческого билета.

*Сохраните опознавательные и репродукционные фотоснимки. Они понадобятся для выполнения задний по криминалистическому документоведению и габитоскопии.*

[Литература: 2-5; 8; 31; 37]

## **Тема II.3. Криминалистическая трасология (8 часов)**

### ***Занятие 1. Криминалистическая дактилоскопия***

#### **Задания**

1. Оставьте несколько следов пальцев рук на представленном объекте. Обработайте следы разными дактилоскопическими порошками, сфотографируйте наиболее хорошо отобразившийся след по правилам детальной метрической съемки.
2. Сфотографируйте и скопируйте наиболее хорошо отобразившийся след на дактопленку.
3. Составьте черновик описания данного следа.
4. Сделайте оттиски папиллярного узора рук на дактокарте, заполните ее.
56. Составьте окончательное описание скопированного следа пальца руки, упакуйте его с имитацией необходимых реквизитов (*в ходе самоподготовки*).
6. Составьте фототаблицу с фотографией следа пальца. Обозначьте выносками частные признаки папиллярного узора (*в ходе самоподготовки*).

[Литература?1-5; 13; 20; 31; 36; 40; 57; 58; 67]





---



---



---



---



---



---



---



---

## Тема II.4. Криминалистическое оружиеведение (8 часов)

### *Занятие 1. Исследование холодного оружия*

#### **Задания**

1. Сфотографируйте представленный нож по правилам детальной метрической съемки.
  2. Составьте черновик описания данного ножа.
  3. Составьте окончательное описание ножа (*в ходе самоподготовки*).
- [ Литература: 3; 4; 31; 42; 51- 53; 55; 58; 62 - 65]

Место для фотоснимка ножа											
1	2	3	4	5	6	7	8	9	10	11	12
Элементы конструкции ножа:											
1 – _____						7 – _____					
2 – _____						8 – _____					
3 – _____						9 – _____					
4 – _____						10 – _____					
5 – _____						11 – _____					
6 – _____						12 – _____					

Описание ножа:

---



---







---



---



---

*Особые привычки письма:*

---



---



---

## ***Занятие 2. Техничко-криминалистическое исследование документов***

### **Задания**

1. Подготовьте фотоснимок своего студенческого билета по правилам репродукционной съемки (*выполненный по теме II.2*).

2. Составьте черновик описания студенческого билета, отразив характеристики носителя, его содержание, способ изготовления, реквизиты.

3. Составьте окончательное описание студенческого билета, дополнив его описанием якобы имеющихся признаков подделки, в месте и способом, указанным преподавателем (*в ходе самоподготовки*).

[Литература: 2-5; 13; 21; 41; 57; 58; 67]

Место для фотоснимка  
студенческого билета  
(*выполненный по теме II.2*)

1	2	3	4	5	6
---	---	---	---	---	---

Реквизиты документа:

1 – _____	4 – _____
2 – _____	5 – _____
3 – _____	6 – _____

Описание документа:

*Носитель документа:*

---



---



---



---

---

---

## Тема II.6. Криминалистическая габитоскопия (4 часа)

### *Занятие 1. Словесный портрет человека*

#### **Задания**

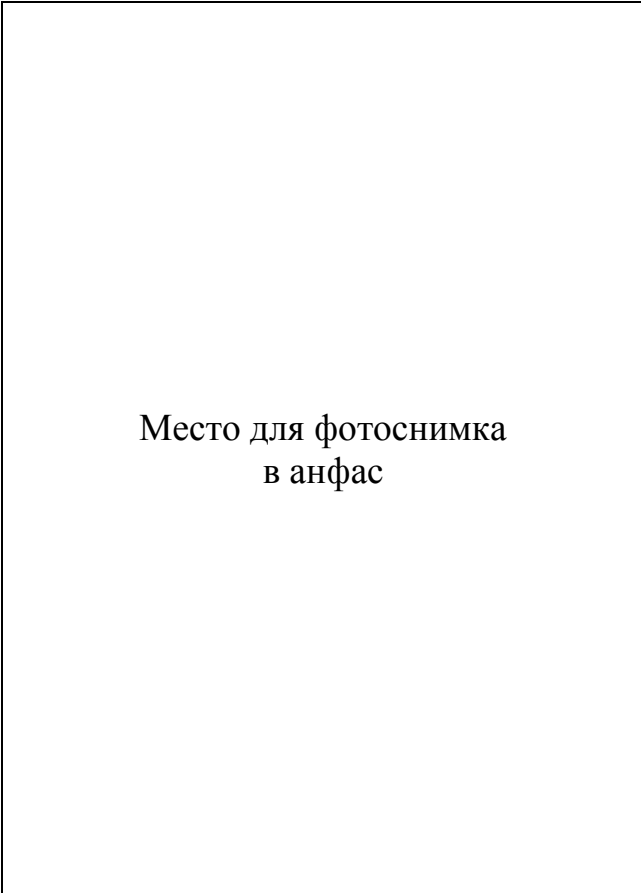
1. Подготовьте портрет студента вашей группы по правилам сигналитической съемки (*выполненный по теме II.2*).

2. Используя снимки сфотографированного студента, составьте черновик его словесного портрета с указанием антропологических, анатомических, динамических и сопутствующих признаков внешности.

2. Используя программу «Фоторобот», составьте композиционный портрет студента вашей группы.

3. Используя снимки сфотографированного студента, составьте окончательный вариант словесного портрета (*в ходе самоподготовки*).

[Литература: 2-5; 13; 20; 32; 40; 57; 58]



Место для фотоснимка  
в анфас





Место для композиционного  
портрета

## Тема II.7. Нетрадиционные отрасли криминалистической техники (4 часа)

### *Занятие. Одорологические и материаловедческие исследования*

#### **Задания**

1. Ознакомившись с обстановкой на месте происшествия, определите какие объекты могут быть носителями запаха преступника, каким образом изъять следы запаха с каждого объекта.

2. Ознакомившись с результатами расследования, сформулируйте вопросы для производства экспертизы запаховых следов.

3. Ознакомившись с исходной информацией, определите, для изучения каких объектов может быть проведена экспертиза материалов, веществ и изделий.

4. Сформулируйте вопросы перед экспертом для производства данной экспертизы.

[Литература: 1; 4; 13; 40; 57; 58]

Объекты-носители запаха	Способы изъятия запаха



---

---

---

---

---

---

---

---

---

---

---

## Раздел III. Криминалистическая тактика

### *Общие методические рекомендации*

Все практические занятия по криминалистической тактике состоят из двух основных блоков: 1) повторение и усвоение теоретических положений и прикладных рекомендаций; 2) выполнение практических заданий по предложенной исходной информации.

Занятия по всем темам проводятся по единой сквозной фабуле, имитирующей производство следственных действий в рамках расследования одного уголовного дела. Применение такого подхода позволяет выработать у студентов понимание важности учета результатов ранее проведенных следственных действий, а также использовать результаты проводимого следственного действия для планирования последующих. В качестве фабулы преподаватель использует типичные ситуации расследования корыстно-насильственного преступления.

Последовательность выполнения практических заданий соответствует последовательности тактической деятельности следователя: 1) анализ ситуации и принятие решений; 2) планирование действий; 3) выполнение практических действий; 4) фиксация хода и результатов следственного действия.

Выполнение практических действий проводится в форме обучающей сюжетно-ролевой игры, в которой студенты исполняют роль одного из участников «следственного действия» по заданию преподавателя. В ходе имитации действий участников расследования одну и ту же роль могут последовательно выполнять несколько студентов. Преподаватель исполняет роль одного из участников «следственного действия», в отношении которого (с участием которого) оно проводится – подозреваемого, потерпевшего, обыскиваемого и т.п.

Ролевая игра может приостанавливаться для анализа возникшей проблемной ситуации, исправления допущенных ошибок.

Фиксация хода и результатов «следственного действия» проводится путем составления протокола либо его фрагмента, приложений к нему – схем, фототаблиц, видеозаписей. На занятии студенты составляют черновые записи,



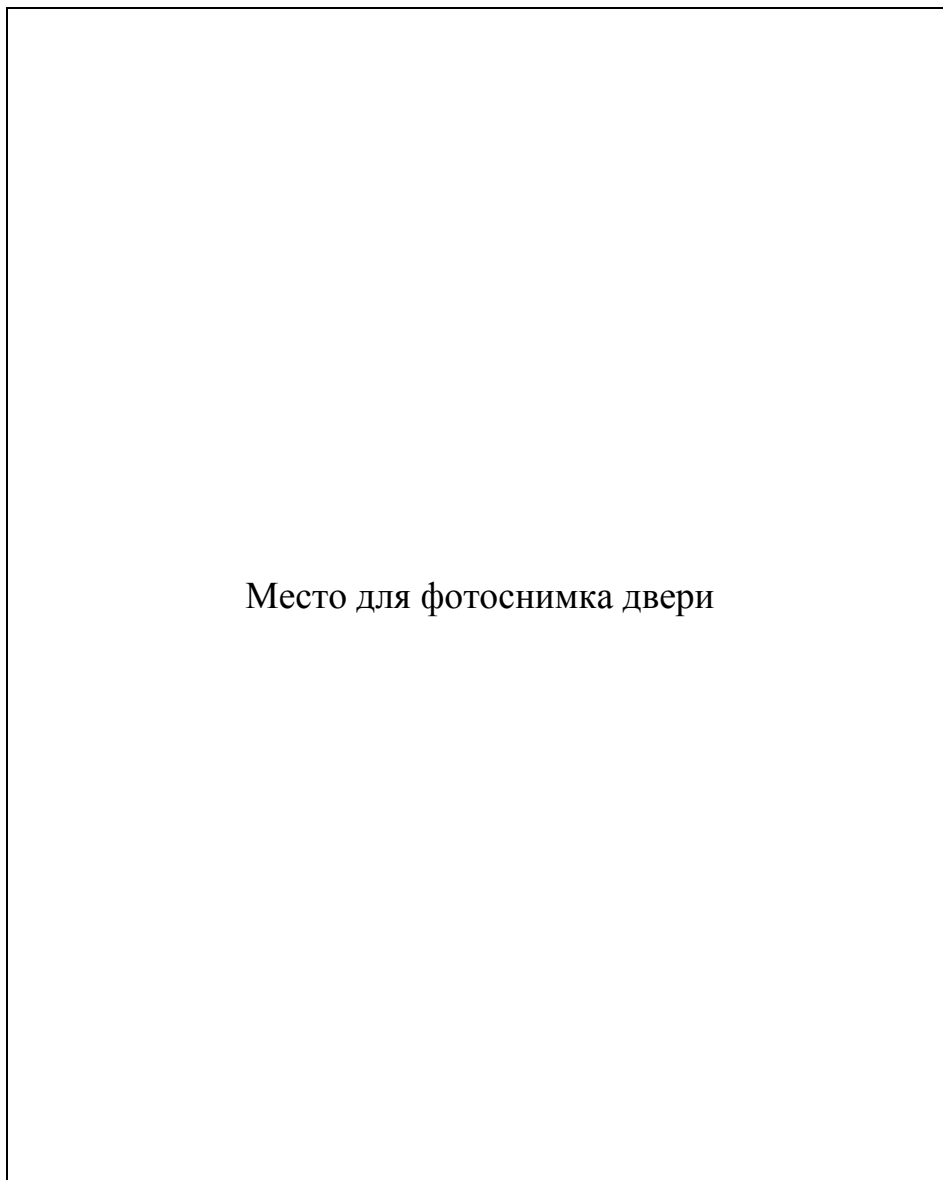
производят фото- либо видеосъемку. В ходе самостоятельной работы составляют окончательный вариант протокола, изготавливают приложения, которые сдают на следующем занятии. Преподаватель в ходе проверки делает письменные замечания, дает рекомендации, с которыми знакомит студентов.

## **Тема III.2. Тактика следственного осмотра (8 часов)**

*Занятие 1. Фиксация отдельных элементов обстановки и объектов на месте происшествия*

### **Задания**

1. Сфотографируйте входную дверь и одно из окон в помещении, произведите обзорную фотосъемку в помещении.
  2. Составьте описание входной двери в помещении. Укажите наиболее вероятные места обнаружения на ней следов.
  3. Составьте описание характеристик помещения.
  4. Составьте описание окна в помещении. Укажите наиболее вероятные места обнаружения на нем следов.
  5. Подберите в Интернете фотоснимки трупа на месте обнаружения.
  6. Составьте описание трупа (*в ходе самоподготовки*).
- [Литература: 3-5; 8; 14; 22; 26; 29; 31; 42; 45; 60]



Описание входной двери:

---

---

---

---

---

---

---

---

---

---



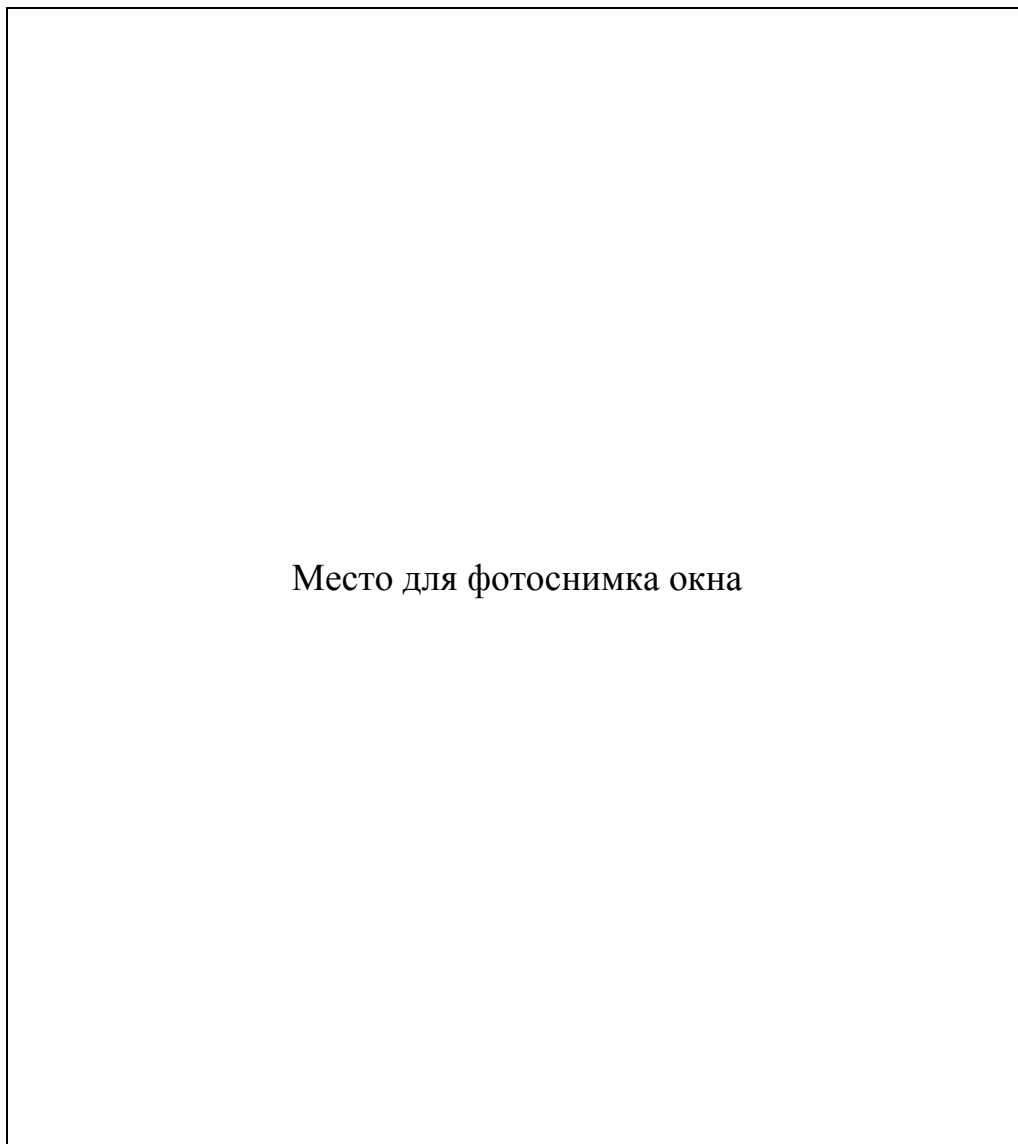
---

---

---

---

---



Описание окна:

---

---

---

---

---

---

---





---

---

---

---

**Дополнительная информация, необходимая для производства осмотра:**

---

---

---

---

---

**Действия по обеспечению проникновения на место осмотра:**

---

---

---

---

---

**Участники осмотра:**

---

---

---

---

---

**Специальные средства, необходимые для осмотра:**

---

---

---

---

**ПРОТОКОЛ  
осмотра места происшествия**

\_\_\_\_\_ (место составления)

« \_\_\_\_\_ » \_\_\_\_\_ 20 \_\_\_\_ г.

Осмотр начат в \_\_\_\_\_ час. \_\_\_\_\_ мин.

Осмотр окончен в \_\_\_\_\_ час. \_\_\_\_\_ мин.

\_\_\_\_\_ (должность следователя (дознателя),

\_\_\_\_\_ классный чин или звание, фамилия, инициалы)

получив сообщение \_\_\_\_\_

\_\_\_\_\_ (от кого, о чем)

прибыл \_\_\_\_\_

\_\_\_\_\_ (куда)

и в присутствии понятых:

1. \_\_\_\_\_

\_\_\_\_\_ (фамилия, имя, отчество

\_\_\_\_\_ и место жительства понятого)

2. \_\_\_\_\_

\_\_\_\_\_ (фамилия, имя, отчество

\_\_\_\_\_ и место жительства понятого)

с участием \_\_\_\_\_

\_\_\_\_\_ (процессуальное положение, фамилия, имя, отчество каждого лица,

\_\_\_\_\_ участвовавшего в следственном действии, а в необходимых случаях

\_\_\_\_\_ его адрес и другие данные о его личности)

в соответствии со ст. 164, 176 и частями первой-четвертой и шестой ст. 177 УПК РФ \_\_\_\_\_ произвел \_\_\_\_\_ осмотр

\_\_\_\_\_ (чего)

Перед началом осмотра участвующим лицам разъяснены их права, ответственность, а также порядок производства осмотра места происшествия.

Понятым, кроме того, до начала осмотра разъяснены их права, обязанности и ответственность, предусмотренные ст. 60 УПК РФ.

\_\_\_\_\_ (подпись понятого)

\_\_\_\_\_ (подпись понятого)

Специалисту (эксперту) \_\_\_\_\_

\_\_\_\_\_ (фамилия, имя, отчество)

разъяснены его права и обязанности, предусмотренные ст. 58 (57) УПК РФ.

\_\_\_\_\_ (подпись специалиста (эксперта))











упаковки, опечатывания (какой печатью) и отметки о заверении подписями следователя,

понятым и других лиц, участвующих в следственном действии, куда предметы

направлены после изъятия или место их последующего хранения)

Все обнаруженное и изъятые при производстве следственного действия предъявлено понятым и другим участникам следственного действия.

К протоколу прилагаются \_\_\_\_\_  
(фотографические негативы и снимки,

киноленты, диапозитивы, фонограммы, кассеты видеозаписи, носители компьютерной информации,

чертежи, планы, схемы, слепки и оттиски следов, выполненные при производстве следственного действия)

Протокол предъявлен для ознакомления всем лицам, участвовавшим в следственном действии. При этом указанным лицам разъяснено их право делать подлежащие в протокол оговоренные и удостоверенные подписями этих лиц замечания о дополнении внесению его и уточнении.

Ознакомившись с протоколом путем

\_\_\_\_\_ (личного прочтения

\_\_\_\_\_ или оглашения протокола следователем (дознавателем)

участники следственного действия сделали следующие замечания о его дополнении и уточнении

\_\_\_\_\_ (указываются процессуальное положение, фамилия и инициалы участника следственного действия

и сделанные им дополнения и уточнения к содержанию протокола)

**Понятые:**

\_\_\_\_\_ (подпись)

\_\_\_\_\_ (фамилия, инициалы)

\_\_\_\_\_ (подпись)

\_\_\_\_\_ (фамилия, инициалы)

**Специалист (эксперт)**

\_\_\_\_\_ (подпись)

\_\_\_\_\_ (фамилия, инициалы)

**Иные участвующие лица:**

\_\_\_\_\_ (подпись)

\_\_\_\_\_ (фамилия, инициалы)

\_\_\_\_\_ (подпись)

\_\_\_\_\_ (фамилия, инициалы)

\_\_\_\_\_ (подпись)

\_\_\_\_\_ (фамилия, инициалы)

\_\_\_\_\_ (подпись)

\_\_\_\_\_ (фамилия, инициалы)

**Следователь (дознаватель)**

\_\_\_\_\_ (подпись)

**Приложение**

к протоколу осмотра места происшествия  
от «\_\_\_» \_\_\_\_\_ 20\_\_ года  
по адресу: \_\_\_\_\_  
\_\_\_\_\_

**СХЕМА**  
места происшествия

\_\_\_\_\_  
(подпись понятого)

\_\_\_\_\_  
(подпись понятого)

Схему

составил

\_\_\_\_\_  
(\_\_\_\_\_)

**По результатам осмотра необходимо провести:**

*Следственные действия*

\_\_\_\_\_  
\_\_\_\_\_  
\_\_\_\_\_  
\_\_\_\_\_  
\_\_\_\_\_

*Мероприятия*


---



---



---



---



---



---

**Тема III.3. Тактика допроса и очной ставки (4 часа)***Занятие 1. Подготовка к допросу***Задания**

1. Ознакомившись с исходной информацией, определите предмет показаний потерпевшего, источники информации о личности допрашиваемого.

2. С учетом исходной информации, предмета допроса и сведений о личности потерпевшего, определите время, место, участников его допроса, предъявляемые ему объекты, необходимость применения дополнительных средств фиксации.

[Литература: 3-5; 6; 8; 14; 22; 29; 30; 45]

**Фабула**


---



---



---



---



---



---



---



---



---



---



---



---



---



---



---



---



---



---



---



---



---



---

**Необходимые дополнительные сведения о личности допрашиваемого:**

---



---



---

**Источники сведений о личности:**

---



---



---





\_\_\_\_\_ (должность следователя (дознателя),

\_\_\_\_\_ класный чин или звание, фамилия, инициалы)

в помещении \_\_\_\_\_

(каком именно)

в соответствии со ст. 189 и 190 (191) УПК РФ допросил по уголовному делу № \_\_\_\_\_

в качестве потерпевшего:

1. Фамилия, имя, отчество \_\_\_\_\_

2. Дата рождения \_\_\_\_\_

3. Место рождения \_\_\_\_\_

4. Место жительства и (или) регистрации \_\_\_\_\_

\_\_\_\_\_ телефон \_\_\_\_\_

5. Гражданство \_\_\_\_\_

6. Образование \_\_\_\_\_

7. Семейное положение, состав семьи \_\_\_\_\_

8. Место работы или учебы \_\_\_\_\_

\_\_\_\_\_ телефон \_\_\_\_\_

9. Отношение к воинской обязанности \_\_\_\_\_

(где состоит на

\_\_\_\_\_ воинском учете)

10. Наличие судимости \_\_\_\_\_

(когда и каким судом был осужден,

\_\_\_\_\_ по какой статье УК РФ, вид и размер

\_\_\_\_\_ наказания, когда освобожден)

**Потерпевший**

\_\_\_\_\_ (подпись)

11. Паспорт или иной документ, удостоверяющий личность потерпевшего \_\_\_\_\_

12. Иные данные о личности потерпевшего \_\_\_\_\_

Иные участвующие лица \_\_\_\_\_

(процессуальное положение,

фамилии, имена, отчества, в необходимых случаях - адреса)

Лица, участвующие в следственном действии, были заранее предупреждены о применении при производстве следственного действия технических средств \_\_\_\_\_

(каких именно)

Перед началом допроса мне разъяснены права и обязанности потерпевшего, предусмотренные частью второй ст. 42 УПК РФ. Согласно ст. 18 УПК РФ мне разъяснено право давать показания на родном языке или на том языке, которым я владею, а также пользоваться помощью переводчика бесплатно. Мне также разъяснено, что в соответствии со ст. 51 Конституции Российской Федерации я не обязан свидетельствовать против самого себя, своего супруга (своей супруги) и других близких родственников, круг которых определен п. 4 ст. 5 УПК РФ. При согласии дать показания я предупрежден о том, что мои показания могут быть использованы в качестве доказательств по уголовному делу, в том числе и в случае моего последующего отказа от этих показаний.

**Об уголовной ответственности за отказ от дачи показаний по ст. 308 УК РФ и за дачу заведомо ложных показаний по ст. 307 УК РФ предупрежден**

**Потерпевший** \_\_\_\_\_

(подпись)

По существу уголовного дела могу показать следующее: \_\_\_\_\_

(показания потерпевшего)

излагаются от первого лица, по возможности дословно, а также

записываются поставленные ему вопросы и ответы на них в той последовательности, которая имела место

в ходе допроса, отражаются все вопросы, в том числе те, которые были отведены следователем,

или на которые отказалось отвечать допрашиваемое лицо, с указанием мотивов отвода или отказа)

**Потерпевший** \_\_\_\_\_

(подпись)











---

---

о месте обыска: \_\_\_\_\_

---

---

---

---

**Время обыска, способ проникновения:**

---

---

---

---

**Состав и расстановка участников обыска:**

---

---

---

---

---

---

**Необходимые технико-криминалистические средства:**

---

---

---

---

***Занятие 2. Производство обыска, фиксация его хода и результатов***

**Задания**

1. Выполните действия участника обыска по заданию преподавателя с составлением черновых записей описательной части протокола.

2. Определите, какие следственные действия и мероприятия необходимо провести, исходя из результатов обыска.

3. Составьте окончательный вариант протокола обыска, приложения к нему (*в ходе самоподготовки*).

[ Литература: 3-5; 6; 8; 14; 22; 29; 30; 35; 42; 45]



## ПРОТОКОЛ обыска (выемки)

\_\_\_\_\_ « \_\_\_\_ » \_\_\_\_\_ 20 \_\_\_\_ г.  
(место составления)

Обыск (выемка) начат в \_\_\_\_\_ час. \_\_\_\_\_ мин.

Обыск (выемка) окончен в \_\_\_\_\_ час. \_\_\_\_\_ мин.

\_\_\_\_\_  
(должность следователя (дознателя),

\_\_\_\_\_  
класный чин или звание, фамилия, инициалы)

в присутствии понятых:

1. \_\_\_\_\_  
(фамилия, имя, отчество

\_\_\_\_\_  
и место жительства понятого)

2. \_\_\_\_\_  
(фамилия, имя, отчество

\_\_\_\_\_  
и место жительства понятого)

с участием \_\_\_\_\_  
(процессуальное положение, фамилия, имя, отчество каждого лица,

\_\_\_\_\_  
участвовавшего в следственном действии, а в необходимых случаях

\_\_\_\_\_  
его адрес и другие данные о его личности)

на основании постановления от « \_\_\_\_ » \_\_\_\_\_ 20 \_\_\_\_ года и в соответствии с частями четвертой-шестнадцатой ст. 182 (частями второй, третьей и пятой ст. 183) УПК РФ произвел обыск (выемку) \_\_\_\_\_  
(где именно)

в целях отыскания и изъятия \_\_\_\_\_  
(каких именно предметов, документов,

\_\_\_\_\_  
ценностей, имеющих значение для уголовного дела)

Перед началом обыска (выемки) участвующим лицам разъяснены их права, ответственность, а также порядок производства обыска (выемки).

**Участвующие лица:**

\_\_\_\_\_  
(подпись)

\_\_\_\_\_  
(подпись)

\_\_\_\_\_  
(подпись)

\_\_\_\_\_  
(подпись)

Понятым, кроме того, до начала обыска (выемки) разъяснены их права, обязанности и ответственность, предусмотренные ст. 60 УПК РФ.

\_\_\_\_\_ (подпись понятого)

\_\_\_\_\_ (подпись понятого)

Лица, участвующие в следственном действии, были заранее предупреждены о применении при производстве следственного действия технических средств

\_\_\_\_\_ (каких именно

\_\_\_\_\_ и кем именно)

Перед началом обыска (выемки) следователем (дознавателем) было предъявлено постановление о производстве обыска (выемки) от «\_\_\_» \_\_\_\_\_ 20\_\_\_ года

\_\_\_\_\_ (кому именно)

было предложено выдать \_\_\_\_\_

(указать, какие именно предметы, документы,

\_\_\_\_\_ ценности, имеющие значения для уголовного дела)

Указанные предметы, документы и ценности

\_\_\_\_\_ (выданы

\_\_\_\_\_ добровольно либо изъяты принудительно)

В ходе обыска (выемки) изъято:

\_\_\_\_\_ (излагаются обстоятельства производства обыска

\_\_\_\_\_ (выемки), предусмотренные частями десятой,

\_\_\_\_\_ тринадцатой и четырнадцатой ст. 182 УПК РФ,

\_\_\_\_\_ перечень и индивидуальные признаки

\_\_\_\_\_ изъятых предметов, их упаковка)

\_\_\_\_\_

\_\_\_\_\_

\_\_\_\_\_

\_\_\_\_\_

\_\_\_\_\_

\_\_\_\_\_

\_\_\_\_\_

\_\_\_\_\_

(подпись понятого)

(подпись понятого)

(подпись понятого)

(подпись понятого)

В ходе обыска (выемки) проводилась \_\_\_\_\_  
(фотосъемка, видео-, аудиозапись)

Перед началом, в ходе либо по окончании обыска (выемки) от участвующих лиц

\_\_\_\_\_ (их процессуальное положение, фамилии, инициалы)

заявления \_\_\_\_\_ Содержание заявлений: \_\_\_\_\_  
(поступили, не поступили)

**Понятые:**

\_\_\_\_\_ (подпись)

\_\_\_\_\_ (подпись)

**Иные участвующие лица:**

\_\_\_\_\_ (подпись)

\_\_\_\_\_ (подпись)

(подпись)

\_\_\_\_\_  
(подпись)

Протокол предъявлен для ознакомления всем лицам, участвовавшим в следственном действии. При этом указанным лицам разъяснено их право делать подлежащие в протокол оговоренные и удостоверенные подписями этих лиц замечания о его дополнении внесению и уточнении. Ознакомившись с протоколом путем \_\_\_\_\_

(личного прочтения)

\_\_\_\_\_  
или оглашения протокола следователем)

участники следственного действия сделали следующие замечания о его дополнении и уточнении \_\_\_\_\_

(указываются процессуальное положение, фамилия и инициалы участника следственного действия

\_\_\_\_\_  
и сделанные им дополнения и уточнения к содержанию протокола)**Понятые:**\_\_\_\_\_  
(подпись)\_\_\_\_\_  
(подпись)**Иные участвующие лица:**\_\_\_\_\_  
(подпись)\_\_\_\_\_  
(подпись)\_\_\_\_\_  
(подпись)\_\_\_\_\_  
(подпись)**Следователь (дознатель)**\_\_\_\_\_  
(подпись)

Копию протокола получил: \_\_\_\_\_

(фамилия, имя, отчество лица,

\_\_\_\_\_  
в помещении которого произведен обыск (выемка), или представителя администрации организации)

« \_\_\_\_ » \_\_\_\_\_ 20 \_\_\_\_ года.

\_\_\_\_\_  
(подпись лица, получившего протокол)

**По результатам обыска необходимо провести:**

*Следственные действия*

---

---

---

---

---

*Мероприятия*

---

---

---

---

---

## **Тема III.5. Тактика предъявления для опознания (2 часа)**

*Занятие. Опознание живого лица*

**Задания**

1. Ознакомившись с исходной информацией, определите, какие лица, предметы могут быть предъявлены для опознания.

2. Определите, какие из изъятых предметов могут быть использованы для проведения опознания.

3. Определите место, время, участников предъявления лица для опознания, необходимость дополнительных средств фиксации его хода и результатов.

4. Выполните действия участника предъявления лица для опознания по заданию преподавателя с составлением черновых записей описательной части протокола.

5. Определите, какие следственные действия и мероприятия необходимо провести исходя из результатов опознания.

6. Составьте окончательный вариант протокола, приложения к нему (*в ходе самоподготовки*).

[ Литература: 3-5; 8; 14; 29; 40; 45]



**Необходимые средства фиксации:**


---



---



---



---

**ПРОТОКОЛ  
предъявления лица для опознания**

\_\_\_\_\_ « \_\_\_\_ » \_\_\_\_\_ 20 \_\_\_\_ г.  
(место составления)

Опознание начато в \_\_\_\_\_ час. \_\_\_\_\_ мин.

Опознание окончено в \_\_\_\_\_ час. \_\_\_\_\_ мин.

\_\_\_\_\_ (должность следователя (дознвателя),

\_\_\_\_\_ классный чин или звание, фамилия, инициалы)

в помещении \_\_\_\_\_ при \_\_\_\_\_ освещении в присутствии  
понятых:

(каком именно)

(естественном, искусственном)

1. \_\_\_\_\_  
(фамилия, имя, отчество

и место жительства понятого)

2. \_\_\_\_\_  
(фамилия, имя, отчество

и место жительства понятого)

с участием \_\_\_\_\_  
(процессуальное положение, фамилия, имя, отчество каждого лица, участвовавшего

\_\_\_\_\_ в следственном действии, а в необходимых случаях его адрес и другие данные о его личности)

в соответствии с частями первой, второй, четвертой, седьмой и девятой ст. 193 УПК  
РФ предъявил \_\_\_\_\_

(фамилия, имя, отчество потерпевшего, свидетеля, обвиняемого или подозреваемого)

по уголовному делу № \_\_\_\_\_ для опознания \_\_\_\_\_

\_\_\_\_\_ (фамилия, имя, отчество лица, предъявляемого для опознания)

« \_\_\_\_ » \_\_\_\_\_ 19 \_\_\_\_ года рождения вместе с другими лицами:

1. \_\_\_\_\_  
(фамилия, имя, отчество)

« \_\_\_\_ » \_\_\_\_\_ 19 \_\_\_\_ года рождения, проживающего \_\_\_\_\_

2. \_\_\_\_\_  
(фамилия, имя, отчество)

« \_\_\_\_ » \_\_\_\_\_ 19 \_\_\_\_ года рождения, проживающего \_\_\_\_\_

Перед началом опознания опознаваемому \_\_\_\_\_  
(фамилия, инициалы)

было предложено занять любое место среди предъявляемых для опознания лиц. Он по собственному желанию занял \_\_\_\_\_

(какое именно место)

Затем опознающее лицо было приглашено в помещение, где находились предъявляемые для опознания лица.

Перед началом опознания участвующим лицам разъяснен порядок производства опознания лица.

**Опознающий**

\_\_\_\_\_

(подпись)

**Опознаваемый**

\_\_\_\_\_

(подпись)

**Поняты**

\_\_\_\_\_

(подпись)

\_\_\_\_\_

(подпись)

\_\_\_\_\_

(подпись)

\_\_\_\_\_

(подпись)

\_\_\_\_\_

(подпись)

Понятым, кроме того, до начала опознания разъяснены их права, обязанности и ответственность, предусмотренные ст. 60 УПК РФ.

**Поняты**

\_\_\_\_\_

(подпись)

\_\_\_\_\_

(подпись)

Перед началом опознания опознающий свидетель (потерпевший) \_\_\_\_\_

(фамилия,

\_\_\_\_\_

имя, отчество)

предупрежден об ответственности по ст. 307 УК РФ за дачу заведомо ложных показаний и по ст. 308 УК РФ за отказ от дачи показаний. При этом ему (ей) также разъяснено, что в соответствии со ст. 51 Конституции Российской Федерации он не обязан свидетельствовать против самого себя, своего супруга (своей супруги) и других близких родственников, круг которых определен п. 4 ст. 5 УПК РФ. При согласии дать показания предупрежден о том, что мои показания могут быть использованы в качестве доказательств по уголовному делу, в том числе и в случае моего последующего отказа от этих показаний.

**Свидетель**

**(потерпевший)**

\_\_\_\_\_

(подпись)

Лица, участвующие в следственном действии, были заранее предупреждены о применении при производстве следственного действия технических средств

\_\_\_\_\_



(каких именно)

На вопрос, не видел ли ранее опознающий кого-либо из предъявляемых для опознания лиц, и если видел, то когда, где и при каких обстоятельствах,

осмотрел предъявляемых для опознания лиц и заявил, что в лице, находящемся

(на каком месте)

он опознал

(дословно излагаются объяснения опознающего о том, по каким приметам или особенностям

он опознал данное лицо и где, когда и при каких обстоятельствах он его ранее видел)

**Опознающий**

(подпись)

Результат опознания: \_\_\_\_\_

(фамилия, имя, отчество опознанного)

Перед началом, в ходе либо по окончании опознания от участвующих лиц

(их процессуальное положение, фамилии, инициалы)

(подпись понятого)

(подпись понятого)

Заявления \_\_\_\_\_ . Содержание заявлений: \_\_\_\_\_  
(поступили, не поступили)

---

**Опознающий**

---

(подпись)

**Опознаваемый**

---

(подпись)

**Поняты**

---

(подпись)

**Иные участвующие лица**

---

(подпись)

(подпись)

(подпись)

(подпись)

Протокол прочитан \_\_\_\_\_

(лично или вслух следователем (дознавателем))

Замечания к протоколу \_\_\_\_\_

(содержание замечаний

либо указание на их отсутствие)

---

---

---

---

---

---

---

---

**Опознающий**

---

(подпись)

**Опознаваемый**

---

(подпись)

**Поняты**

---

(подпись)

**Иные участвующие лица**

---

(подпись)

(подпись)

(подпись)

(подпись)

**Следователь (дознаватель)**

---

(подпись)

**По результатам опознания необходимо провести:**

***Следственные действия***

---

---

---

---

***Мероприятия***

---

---

---

---

---

## **Тема III.6. Тактика следственного эксперимента (4 часа)**

***Занятие 1. Подготовка к следственному эксперименту***

**Задания**

1. Ознакомившись с исходной информацией, определите, какие действия могут быть проверены с помощью следственного эксперимента.
2. С учетом полученной информации определите необходимость внесения изменений в обстановку на месте проведения следственного эксперимента.
3. Определите участников эксперимента, необходимые средства для его проведения и фиксации результатов.

[Литература: 3-5; 8; 14; 29; 40; 45]

**Действия, подлежащие проверке:**

---

---

---

---

**Действия по воспроизводству обстановки на месте:**

---

---

---

---

**Время производства эксперимента:**

---



---

**Участники эксперимента, их расстановка:**

---



---



---



---

**Необходимые объекты и средства фиксации:**

---



---



---



---

***Занятие 2. Производство следственного эксперимента, фиксация его хода и результатов***

**Задания**

1. Выполните действия участника следственного эксперимента по заданию преподавателя с составлением черновых записей описательной части протокола.

2. Определите, какие следственные действия и мероприятия необходимо провести исходя из результатов эксперимента.

3. Составьте окончательный вариант протокола, приложения к нему (в ходе самоподготовки).

[Литература: 3-5; 8; 14; 29; 40; 45]

**ПРОТОКОЛ**  
**следственного эксперимента**

\_\_\_\_\_ (место составления)

« \_\_\_\_ » \_\_\_\_\_ 20 \_\_\_\_ г.

Следственный эксперимент начат в \_\_\_\_\_ час. \_\_\_\_\_ мин.

Следственный эксперимент окончен в \_\_\_\_\_ час. \_\_\_\_\_ мин.

\_\_\_\_\_  
(должность следователя (дознавателя),

\_\_\_\_\_  
класный чин или звание, фамилия, инициалы)

в присутствии понятых:

1. \_\_\_\_\_  
(фамилия, имя, отчество)

---

и место жительства понятого)

2. \_\_\_\_\_

(фамилия, имя, отчество

\_\_\_\_\_

и место жительства понятого)

с участием \_\_\_\_\_

(процессуальное положение, фамилия, имя, отчество каждого лица,

\_\_\_\_\_

участвовавшего в следственном действии, а в необходимых случаях

\_\_\_\_\_

его адрес и другие данные о его личности)

\_\_\_\_\_

в соответствии со ст. 181 УПК РФ произвел следственный эксперимент по уголовному делу

№ \_\_\_\_\_ с целью \_\_\_\_\_

(какой именно)

\_\_\_\_\_

\_\_\_\_\_

Перед началом следственного эксперимента участвующим лицам разъяснены их права, ответственность, а также порядок производства следственного эксперимента.

### Участвующие лица

\_\_\_\_\_

(подпись)

\_\_\_\_\_

(подпись)

\_\_\_\_\_

(подпись)

\_\_\_\_\_

(подпись)

Понятым, кроме того, до начала опознания разъяснены их права, обязанности и ответственность, предусмотренные ст. 60 УПК РФ.

### Понятые

\_\_\_\_\_

(подпись)

\_\_\_\_\_

(подпись)

Специалисту (эксперту) \_\_\_\_\_

(фамилия, имя, отчество)

разъяснены его права и обязанности, предусмотренные ст. 58 (57) УПК РФ.

\_\_\_\_\_ (подпись специалиста (эксперта))

Лица, участвующие в следственном эксперименте, были заранее предупреждены о применении при производстве следственного действия технических средств

\_\_\_\_\_

(каких именно и кем

именно)

\_\_\_\_\_





протокол оговоренные и удостоверенные подписями этих лиц замечания о его дополнении и уточнении.

Ознакомившись с протоколом путем \_\_\_\_\_  
(личного прочтения или оглашения протокола следователем)

участники следственного действия сделали следующие замечания о его дополнении и уточнении \_\_\_\_\_

(указываются процессуальное положение, фамилия и инициалы участника следственного действия

и сделанные им дополнения и уточнения к содержанию протокола)

### **Поняты**

\_\_\_\_\_ (подпись)

\_\_\_\_\_ (подпись)

### **Иные участвующие лица**

\_\_\_\_\_ (подпись)

\_\_\_\_\_ (подпись)

\_\_\_\_\_ (подпись)

\_\_\_\_\_ (подпись)

### **Следователь (дознатель)**

\_\_\_\_\_ (подпись)

**По результатам следственного эксперимента необходимо провести:**

### ***Следственные действия***

### ***Мероприятия***



## Тема III.7. Тактика проверки показаний на месте (2 часа)

### *Занятие. Проверка на месте показаний подозреваемого*

#### **Задания**

1. Ознакомившись с исходной информацией, определите, какие показания могут быть проверены в ходе проверки показаний на месте.
2. С учетом полученной информации определите меры безопасности при производстве проверки показаний на месте.
3. Определите время проверки показаний на месте, способ проверки маршрута следования группы, участников, необходимые средства.
4. Выполните действия участника проверки показаний на месте по заданию преподавателя с составлением черновых записей описательной части протокола.
5. Определите, какие следственные действия и мероприятия необходимо провести, исходя из результатов проверки показаний на месте.
6. Составьте окончательный вариант протокола, приложения к нему (*в ходе самоподготовки*).

[ Литература: 3-5; 8; 14; 29; 40; 45]

#### **Проверяемые показания:**

---

---

---

---

#### **Меры безопасности при производстве проверки:**

---

---

---

#### **Возможные маршруты следования к месту проверки:**

---

---

---

#### **Участники проверки, необходимые средства:**

---

---

---

#### **Время проверки:**

---

---

## ПРОТОКОЛ проверки показаний на месте

\_\_\_\_\_ « \_\_\_\_ » \_\_\_\_\_ 20 \_\_\_\_ г.  
(место составления)

Проверка показаний на месте начата в \_\_\_\_\_ час. \_\_\_\_\_ мин.

Проверка показаний на месте окончена в \_\_\_\_\_ час. \_\_\_\_\_ мин.

\_\_\_\_\_  
(должность следователя (дознателя),

\_\_\_\_\_ классный чин или звание, фамилия, инициалы)

в присутствии понятых:

1. \_\_\_\_\_  
(фамилия, имя, отчество

и место жительства понятого)

2. \_\_\_\_\_  
(фамилия, имя, отчество

и место жительства понятого)

с участием \_\_\_\_\_

(процессуальное положение, фамилия, имя, отчество каждого лица,

участвовавшего в следственном действии, а в необходимых случаях

его адрес и другие данные о его личности)

в соответствии со ст. 194 УПК РФ произвел проверку на месте показаний \_\_\_\_\_

\_\_\_\_\_ (процессуальное положение, фамилия, инициалы лица)

по уголовному делу № \_\_\_\_\_.

Перед началом проверки показаний на месте участвующим лицам разъяснены их права, ответственность, а также порядок производства проверки показаний на месте.

\_\_\_\_\_  
(подпись)

\_\_\_\_\_  
(подпись)

\_\_\_\_\_  
(подпись)

\_\_\_\_\_  
(подпись)

Понятым, кроме того, до начала осмотра разъяснены их права, обязанности и ответственность, предусмотренные ст. 60 УПК РФ.

\_\_\_\_\_  
(подпись понятого)

(подпись понятого)

Специалисту (эксперту) \_\_\_\_\_

(фамилия, имя, отчество)

разъяснены его права и обязанности, предусмотренные ст. 58 (57) УПК РФ.

\_\_\_\_\_  
(подпись)

Перед началом следственного действия свидетель (потерпевший) \_\_\_\_\_

\_\_\_\_\_  
(фамилия, имя, отчество)

**предупрежден об ответственности по ст. 307 УК РФ за дачу заведомо ложных показаний и по ст. 308 УК РФ за отказ от дачи показаний.** При этом ему разъяснено, что в соответствии со ст. 51 Конституции Российской Федерации он не обязан свидетельствовать против самого себя, своего супруга (своей супруги) и других близких родственников, круг которых определен п. 4 ст. 5 УПК РФ. При согласии дать показания потерпевший (свидетель) предупрежден о том, что его показания могут быть использованы в качестве доказательств по уголовному делу, в том числе и в случае его последующего отказа от этих показаний.

**Свидетель (потерпевший)**\_\_\_\_\_  
(подпись)

Перед началом следственного действия подозреваемому (обвиняемому) \_\_\_\_\_

\_\_\_\_\_  
(фамилия, имя, отчество)

**разъяснено право отказаться от дачи показаний. При согласии дать показания он предупрежден о том, что его показания могут быть использованы в качестве доказательств по уголовному делу, в том числе и при его последующем отказе от этих показаний, за исключением случая, предусмотренного п. 1 части второй ст. 75 УПК РФ.** При этом ему разъяснено, что в соответствии со ст. 51 Конституции Российской Федерации он не обязан свидетельствовать против самого себя, своего супруга (своей супруги) и других близких родственников, круг которых определен п. 4 ст. 5 УПК РФ.

**Подозреваемый (обвиняемый)**\_\_\_\_\_  
(подпись)

Лица, участвующие в следственном действии, были заранее предупреждены о применении при производстве следственного действия технических средств

\_\_\_\_\_  
(каких именно и кем именно)

Проверка показаний на месте производилась в условиях \_\_\_\_\_

\_\_\_\_\_  
(погода, освещенность)

Перед проверкой показаний на месте лицу \_\_\_\_\_

(фамилия, инициалы)

предложено указать место, где его показания будут проверяться.

\_\_\_\_\_  
указал \_\_\_\_\_





---

 (подпись понятого)

---

 (подпись понятого)

В ходе проверки показаний на месте проводилась \_\_\_\_\_

---

К \_\_\_\_\_ (фотосъемка, видео-, аудиозапись и т.п.) \_\_\_\_\_ прилагаются  
 \_\_\_\_\_ протоколу \_\_\_\_\_

---

 (фотографические снимки, фонограммы,

---

 видеозаписи, чертежи, планы, схемы и др.)

Протокол предъявлен для ознакомления всем лицам, участвовавшим в следственном действии. При этом указанным лицам разъяснено их право делать подлежащие внесению в протокол оговоренные и удостоверенные подписями этих лиц замечания о его дополнении и уточнении.

Ознакомившись с протоколом путем \_\_\_\_\_  
 \_\_\_\_\_ (личного прочтения или оглашения протокола следователем)  
 участники следственного действия сделали следующие замечания о его дополнении и уточнении \_\_\_\_\_

(указываются процессуальное положение, фамилия и инициалы участника следственного действия

---

 и сделанные им дополнения и уточнения к содержанию протокола)
 

---

**Свидетель (потерпевший)**

---

 (подпись)

**Подозреваемый (обвиняемый)**

---

 (подпись)

**Понятые**

---

 (подпись)

---

 (подпись)

**Иные участвующие лица**

---

 (подпись)

---

 (подпись)

---

 (подпись)

---

 (подпись)

**Следователь (дознатель)**

---

 (подпись)









(поступили, не поступили)

---



---



---

\_\_\_\_\_

(подпись лица, у которого  
получен образец)

**Специалист (эксперт)** \_\_\_\_\_

(подпись)

**Иные участвующие лица:** \_\_\_\_\_

(подпись)

\_\_\_\_\_

(подпись)

Протокол прочитан \_\_\_\_\_

(лично или вслух следователем (дознавателем))

Замечания к протоколу \_\_\_\_\_

(содержание замечаний либо указание на их отсутствие)

---



---



---

\_\_\_\_\_

(подпись лица, у которого  
получен образец)

**Специалист (эксперт)** \_\_\_\_\_

(подпись)

**Иные участвующие лица:** \_\_\_\_\_

(подпись)

\_\_\_\_\_

(подпись)

**Следователь (дознаватель)** \_\_\_\_\_

(подпись)

## ***Занятие 2. Назначение экспертизы***

### **Задания**

1. Сформулируйте вопросы перед экспертом по каждой экспертизе.
2. Составьте постановления о назначении экспертиз (*в ходе самоподготовки*).

[ Литература: 3-5; 8; 11; 13; 14; 29; 40; 45; 57; 58]





судебную экспертизу, производство которой поручить \_\_\_\_\_

\_\_\_\_\_  
(фамилия, имя, отчество эксперта либо наименование экспертного учреждения)

2. Поставить перед экспертом вопросы: \_\_\_\_\_

\_\_\_\_\_  
\_\_\_\_\_  
\_\_\_\_\_  
\_\_\_\_\_  
\_\_\_\_\_  
\_\_\_\_\_  
\_\_\_\_\_  
\_\_\_\_\_  
\_\_\_\_\_  
\_\_\_\_\_  
\_\_\_\_\_

3. Предоставить в распоряжение эксперта материалы:

\_\_\_\_\_  
(какие именно)  
\_\_\_\_\_  
\_\_\_\_\_  
\_\_\_\_\_

4. Поручить: \_\_\_\_\_

(кому именно)

разъяснить эксперту права и обязанности, предусмотренные ст. 57 УПК РФ, и предупредить его об уголовной ответственности в соответствии со ст. 307 УК РФ за дачу заведомо ложного заключения.

**Следователь (дознаватель)**

\_\_\_\_\_  
(подпись)

Права и обязанности, предусмотренные ст. 57 УПК РФ, мне разъяснены «\_\_\_» \_\_\_\_\_ 20\_\_ г. Одновременно я предупрежден об уголовной ответственности в соответствии со ст. 307 УК РФ за дачу заведомо ложного заключения.

**Эксперт**

\_\_\_\_\_  
(подпись)



**ПОСТАНОВИЛ:**

1. Назначить по уголовному делу № \_\_\_\_\_

(какую именно)

судебную экспертизу, производство которой поручить \_\_\_\_\_

(фамилия, имя, отчество эксперта либо наименование экспертного учреждения)

2. Поставить перед экспертом вопросы: \_\_\_\_\_

3. Предоставить в распоряжение эксперта материалы:

(какие именно)

4. Поручить: \_\_\_\_\_

(кому именно)

разъяснить эксперту права и обязанности, предусмотренные ст. 57 УПК РФ, и предупредить его об уголовной ответственности в соответствии со ст. 307 УК РФ за дачу заведомо ложного заключения.

**Следователь (дознатель)** \_\_\_\_\_

(подпись)

Права и обязанности, предусмотренные ст. 57 УПК РФ, мне разъяснены «\_\_\_» \_\_\_\_\_ 20\_\_ г. Одновременно я предупрежден об уголовной ответственности в соответствии со ст. 307 УК РФ за дачу заведомо ложного заключения.

**Эксперт** \_\_\_\_\_

(подпись)

## Список рекомендуемой литературы

### Основная литература

1. Криминалистика: курс лекций для бакалавров / под ред. М.К. Каминского, А.М. Каминского. Ижевск: Jus est, 2012. – 358 с.
2. Криминалистика. Базовый курс: учебник / под ред. А.Г. Филиппова. М.: Юрайт, 2011. – 441 с.
3. Криминалистика: учебник для вузов / под ред. Н.П. Яблокова. М.: Норма, Инфра-М, 2010. - 752 с.
4. Криминалистика: учебник / под ред. Е.П. Ищенко. М.: Проспект, 2011. - 504 с.
5. Криминалистика: учебник / под ред. Л.Я. Драпкина, В.Н. Карагодина. М.: Проспект, 2011. - 768 с.

### Дополнительная литература

#### *Нормативно-правовые акты*

6. Конституция Российской Федерации. Принята всенародным голосованием 12.12.1993 г. (в ред. от 21.07.2014).
7. Уголовный кодекс Российской Федерации от 13.06.1996 г. Принят ГД ФС РФ 24.05.1996 г. № 63-ФЗ (в ред. от 08.06.2015).
8. Уголовно-процессуальный кодекс Российской Федерации от 18.12.2001 г. Принят ГД ФС РФ 22.11.2001 г. № 174-ФЗ (в ред. от 08.06.2015).
9. Об оперативно-розыскной деятельности: Федеральный закон от 12.08.1995 г. Принят ГД ФС РФ 05.07.1995 г. № 144-ФЗ (в ред. от 21.12.2013).
10. О полиции: Федеральный закон от 07.02.2011 г. № 3-ФЗ (в ред. от 06.04.2015).
11. О государственной экспертной деятельности в Российской Федерации: Федеральный закон от 31.05.2001 г. Принят ГД ФС РФ 05.04.2001 г. № 73-ФЗ (в ред. от 25.1.2013).
12. Приказ МВД РФ № 368, ФСБ РФ № 185, ФСО РФ № 164, ФТС РФ № 481, СВР РФ № 32, ФСИН РФ № 184, Минобороны РФ № 147 от 17.04.2007 г. «Об утверждении Инструкции о порядке предоставления результатов оперативно-розыскной деятельности дознавателю, органу дознания, следователю, прокурору или в суд» (Зарегистрирован в Минюсте РФ 07.05.2007 № 9407).
13. Приказ МВД РФ от 14.01.2005 г. № 21 «Об аттестации экспертов на право самостоятельного производства судебных экспертиз и о порядке пересмотра уровня их профессиональной подготовки» (Зарегистрирован в Минюсте РФ 01.03.2005 № 6368; в ред. от 28.12.2006).

### *Учебная и научная литература*

14. Баев О.Я. Тактика следственных действий: учебное пособие. Воронеж: НПО «МОДЭК», 1995. – 224 с.
15. Белкин Р.С. Курс криминалистики: в 3 т. Т.1: Общая теория криминалистики. М.: Юрист, 1997. С. 56-72, 262-272, 330-368, 379-383.



16. Белкин Р.С. Курс криминалистики: в 3 т. Т.2: Частные криминалистические теории. М.: Юристъ, 1997. С. 5-23, 24-29.
17. Белкин Р.С. Курс криминалистики: в 3т. Т.3: Криминалистические средства, приемы и рекомендации. М.: Юристъ, 1997. – 480 с.
18. Белкин, Р.С. История отечественной криминалистики. М.: НОРМА, 1999. – 496 с.
19. Белкин Р.С. Криминалистика: проблемы, тенденции, перспективы. Общая и частные теории. М., 1987. – 272 с.
20. Белкин Р.С. Криминалистика: краткая энциклопедия. М.: БСЭ, 1993. – 111с.
21. Буринский Е.Ф. Судебная экспертиза документов, производство ее и пользование ею. М.: ЛексЭст, 2002. – 464 с.
22. Васильев А.Н. Следственная тактика. М.: Юридическая литература, 1976. – 198 с.
23. Вытовтова Н.И. Криминалистика: история и перспективы развития: учебное пособие. Ижевск: Детектив-информ, 2003. – 109 с.
24. Гавло В.К. Теоретические проблемы и практика применения методики расследования отдельных видов преступлений: монография. Томск: Изд-во Томского ун-та, 1985. – 333 с.
25. Гросс Г. Руководство судебных следователей как система криминалистики / предисл. Н.П. Яблокова. М.: ЛексЭст, 2002. – 1088 с.
26. Дементьев В.В., Степанов В.В. Инсценировка преступления: сущность и методы раскрытия. М.: Юрлитинформ, 2009. - 176 с.
27. Драпкин Л.Я. Основы теории следственных ситуаций. Свердловск: Изд-во Уральского ун-та, 1987. – 163 с.
28. Дубягин Ю.П., Дубягина О.П. Криминалистика: схемы, таблицы, тесты: учебное пособие . М.: Экзамен, 2006. – 381 с.
29. Еникеев М.И., Образцов В.А., Эминов В.Е. Следственные действия: психология, тактика, технология: учебное пособие. М.: Проспект, 2011. – 52с.
30. Еникеев М.И. Юридическая психология с основами общей и социальной психологии: учебник для вузов. М.: НОРМА, 2015. – 640 с.
31. Егошин В.В., Ляпунов С.А., Рубцов В.Г. Фиксация результатов осмотра места происшествия: учебно-методическое пособие / под ред. В.Г. Рубцова. Барнаул: Изд-во ААЭП, 2014. – 116 с.
32. Зинин А.М., Подволоцкий И.Н. Габитоскопия: учебное пособие для вузов. М.: Юрлитинформ, 2006. – 193 с.
33. Зуйков Г.Г. Поиск преступников по признакам способов совершения преступлений: учебное пособие. М.: ВШ МВД СССР, 1970. – 191 с.
34. Информационное обеспечение следственной деятельности: научно-практическое пособие / под ред. Е. П.Ищенко. М.: Юрлитинформ, 2011. – 168 с.
35. Игнатьев М.Е. Фактор внезапности, его процессуальное и криминалистическое значение для расследования преступлений: монография. М.: Юрлитинформ, 2004. – 144 с.
36. Ищенко Е.П. Криминалистика: курс лекций. М.: АСТ Контракт, 2007. 416 с.

37. Каминский М.К., Мочагин П.В. Цифровые технологии в криминалистике и судебной экспертизе: курс лекций. Ижевск: Jus est, 2012. Ч.1. – 147 с.
38. Карагодин В.Н. Преодоление противодействия предварительному следствию: монография. Свердловск: Изд-во Уральского ун-та, 1992. 175 с.
39. Криминалистика. История, общие и частные теории. Т.1 / под ред. Р.С. Белкина, В.Г. Коломацкого, И.М. Лузгина. М.: Академия МВД России, 1995. – 788 с.
40. Криминалистика: учебник для студентов вузов / под ред. А.Ф. Волынского, В.П. Лаврова. М.: ЮНИТИ-ДАНА; Закон и право, 2008. – 943 с.
41. Криминалистическое исследование рукописей, выполненных на некоторых языках народов СССР: справочник следователя и эксперта. М.: Юридическая литература, 1973. – 280 с.
42. Криминалистическое описание объектов. Справочник следователя / под ред. Л.Я. Драпкина. Тюмень: Изд-во Тюменского юрид. ин-та МВД России, 2005. – 146 с.
43. Корухов Ю.Г. Криминалистическая диагностика при расследовании преступлений: научно-практическое пособие. М.: НОРМА-ИНФРА-М, 1998. – 288 с.
44. Кустов А.М. Криминалистика и механизм преступления: цикл лекций. М.: Изд-во Московского психолого-социального ин-та; Воронеж: Изд-во НПО «МОДЭК», 2002. – 304 с.
45. Лившиц Е.М., Белкин Р.С. Тактика следственных действий. М.: Новый Юристъ, 1997. – 176 с.
46. Лозовский Д.Н. Методы расследования преступлений / под ред. О.В. Чельшева. М.: Юрлитинформ, 2010. – 168 с.
47. Николайчук И.А. Соккрытие преступлений как форма противодействия расследованию. М.: Мегатрон-XXI, 2000. – 235 с.
48. Образцов В.А. Криминалистика: модели средств и технологий раскрытия преступлений: курс лекций. – М.: ИМПЭ-Паблицш, 2004. – 207 с.
49. Основы борьбы с организованной преступностью: монография / под ред. В.С. Овчинского, В.Е. Эминова, Н.П. Яблокова. М.: ИНФРА-М, 1996. 400 с.
50. Основы общей теории криминалистики / под ред. В.Е. Корноухова. Красноярск: Изд-во Красноярского ун-та, 1993. – 153 с.
51. Плескачевский В.М. Оружие в криминалистике. Понятие и классификация. М.: Спарк, 2001. – 342 с.
52. Плескачевский В.М., Юхин С.Н. Криминалистическое оружиеведение: справочник. М.: Юриспруденция, 2002. – 128 с.
53. Подшибякин А.С. Холодное оружие. Криминалистическое учение: монография. М.: Центр ЮрИнфоР, 2003. – 254 с.
54. Порубов Н.И. Научные основы допроса на предварительном следствии. Минск: Вышэйшая школа, 1978. – 175 с.
55. Попенко В.Н. Холодное оружие: энциклопедический словарь. М.: Астрель АСТ, 2007. – 474 с.

56. Приводнова Е.В. Криминалистика в вопросах и ответах: учебное пособие для юридических вузов. М.: Проспект, 2005. – 40 с.
57. Россинская Е.Р. Криминалистика: Вопросы и ответы: учебное пособие для вузов. М.: ЮНИТИ Закон и право, 1999. – 351 с.
58. Россинская Е.Р. Судебная экспертиза в гражданском, арбитражном, административном и уголовном процессе. М.: Норма, 2008. – 687 с.
59. Руководство по расследованию преступлений: учебное пособие / под ред. А.В. Гриненко. М.: НОРМА ИНФРА-М, 2002. – 768 с.
60. Судебная фотография и видеозапись: учебник / В.А. Зотчев, В.Г. Булгаков, А.А. Курин и др. 2-е изд., перераб. М.: Щит-М, 2011. – 816 с.
61. Судебная фотография: учебник для вузов / под ред. А.Г. Егорова. СПб.: Питер, 2005. – 368 с.
62. Тихонов Е.Н. Криминалистическая экспертиза холодного оружия: учебное пособие. Барнаул: Изд-во Алтайского ун-та, 1983. – 128 с.
63. Торвальд Ю. Век криминалистики. М.: Прогресс, 1984.
64. Трубников Б.Г. Определитель оружия и вооружения: научно-популярное издание. СПб.: Полигон, М.: АСТ, 1998. – 695 с.
65. Устинов А.И., Филиппов В.В. Криминалистическое исследование некоторых видов холодного оружия народов востока. М.: ВНИИ МВД СССР, 1984. – 24 с.
66. Фадеев В.И. Расследование криминальных инсценировок. М.: Норма, 2009. – 159 с.
67. Чулахов В.Н. Криминалистическое исследование навыков и привычек человека: монография. М.: Юрлитинформ, 2004. – 173 с.

#### *Периодические издания*

68. Вестник криминалистики. Научный журнал. Изд-во Алеф-Пресс.
69. Вестник Удмуртского университета. Серия: Экономика и право. Научный журнал. Изд-во УдГУ.
70. Российский следователь. Научный журнал. Издательская группа «Юрист».
71. Уголовное право. Научный журнал. АНО «Юридические программы».
72. Уголовный процесс. Научный журнал. ООО «Аktion кадры и право».

*Учебное издание*

*Рубцов Валерий Григорьевич*

**КРИМИНАЛИСТИКА**

**Практикум**

для студентов, обучающихся по специальности

«Правоохранительная деятельность»

(Рабочая тетрадь)

Подписано в печать 22.03.18. Формат 60x84 <sup>1</sup>/<sub>16</sub>.

Издательство «Jus est»