

Министерство образования и науки Российской Федерации
ФГБОУ ВО «Удмуртский государственный университет»
Институт экономики и управления
Кафедра финансов и цифровой экономики

Практикум по бухгалтерскому учету



Ижевск
2023

УДК 657(075.8)
ББК 65.052.2я73-5
П691

Рекомендовано к изданию Учебно-методическим советом УдГУ

Рецензент: д-р. экон. наук, доцент каф. экономики и управление организацией ФГБОУ ВО «ИжГТУ» Н.Г. Соколова

Составитель: Слесаренко Г.В.

П691 Практикум по бухгалтерскому учету / сост. Г.В. Слесаренко. – Ижевск : Удмуртский университет, 2023. – 107с.

Практикум предназначен для студентов экономических направлений, является неотъемлемой частью курса «Бухгалтерский учет», позволяет студентам последовательно изучать предлагаемые темы, закрепить изучаемый материал, выполняя самостоятельно задания. Практикум содержит примеры, справочные материалы, задачи для самостоятельного решения.

УДК 657(075.8)
ББК 65.052.2я73-5

© Г.В. Слесаренко, сост., 2023
© ФГБОУ ВО «Удмуртский
государственный университет», 2023

Содержание

Введение	4
Тема 1. Предмет и метод бухгалтерского учета	5
Тема 2. Бухгалтерский баланс	13
Тема 3. Система счетов и двойная запись	33
Тема 4. Стоимостное измерение и основы учета хозяйственных процессов	65
Задание на самостоятельную работу	83
Приложение 1	92
Приложение 2	99
Приложение 3	101
Приложение 4	103
Приложение 5	106

Введение

Практикум предназначен для проведения практических занятий по курсу «Бухгалтерский учет» со студентами института экономики и управления ФГБОУ ВО «Удмуртский государственный университет».

Пособие составлено таким образом, что позволяет закрепить теоретические знания, овладеть практическими навыками по составлению бухгалтерских записей и отражению их на счетах бухгалтерского учета. В результате планомерного выполнения практических заданий и ответов на вопросы каждой темы студенты смогут проработать рассматриваемый ими на лекциях материал.

Выполнение практических заданий будет проводиться как в период аудиторных занятий, так и в порядке самостоятельной работы, предусмотренной учебным планом.

Формы текущего контроля: письменный и устный опрос по результатам изучения теоретического материала и выполнения практических заданий.

Тема 1. Предмет и метод бухгалтерского учета

1. Предмет бухгалтерского учета и его объекты.
2. Классификация средств хозяйствующего субъекта.
3. Метод бухгалтерского учета и его элементы.

Вопросы для закрепления темы

1. Что представляет собой предмет бухгалтерского учета?
2. Какими объектами представлен предмет бухгалтерского учета?
3. Как классифицируется имущество по составу и размещению?
4. Как классифицируется имущество организации по источникам образования?
5. Что такое метод бухгалтерского учета?
6. Из каких элементов складывается метод бухгалтерского учета?
7. Что представляют собой измерители в бухгалтерском учете?
8. На какие группы делятся источники образования имущества организации?
9. Почему активы организации равны источникам их образования?
10. Что относится к внеоборотным активам?
11. Чем характеризуется заемный капитал?
12. Дайте обоснование необходимости применения в бухгалтерском учете каждого элемента метода бухгалтерского учета.
13. Что представляет собой объект бухгалтерского учета?
14. Назовите трудовые измерители.
15. Назовите натуральные измерители

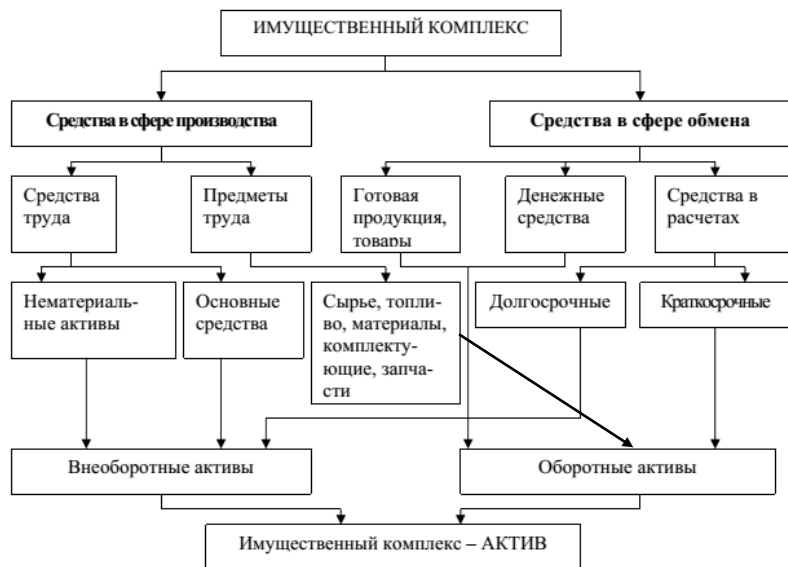


Рисунок 1 – Состав и структура имущества предприятия

Задание 1.1. Сгруппируйте хозяйственные средства машиностроительного завода по видам и составу в табл. 2. по данным на 1 января 20__ г., приведенным в табл. 1.

Таблица 1 – Исходные данные на 1 января 20__ г.

№ п/п	Наименование хозяйственных средств	Сумма, тыс. руб.
1	Топливо	175
2	Готовая продукция на складе	3 654
3	Производственное оборудование в цехах	10 100
4	Товары, отгруженные покупателю	845
5	Земельный участок	500
6	Тара	200
7	Задолженность работника отдела снабжения по подотчетным суммам	10
8	Наличные деньги в кассе	40
9	Запасные части на складе	28
10	Незавершенное промышленное производство	1 500
11	Основные материалы	1 650

Окончание табл. 1

12	Задолженность покупателей	210
13	Долгосрочные ценные бумаги	500
14	Краткосрочные ценные бумаги	200
15	Фирменный знак завода	600
16	Денежные средства на расчетном счете	1 000
17	Тряпки для обтирки машин	320
18	Здание офиса	5 400
19	Задолженность за подотчетными лицами	10
20	Разные вспомогательные материалы	185
21	Покупные полуфабрикаты	980
22	Расходы будущих периодов	120
23	Здания и оборудование складов	3 600
24	Здание заводоуправления	2 100
25	Здание сборочного цеха	15 300
26	Здания цехов вспомогательного производства	1 700
27	Денежные средства на валютном счете	2 000
	Итого	52 927

Таблица 2 – Группировка хозяйственных средств по видам и составу

№ п/п	Виды хозяйственных средств	Сумма, тыс. руб.
I	ВНЕОБОРОТНЫЕ АКТИВЫ	
1.	Нематериальные активы	
1.1.		
2.	Основные средства	
2.1.		
3.	Капитальные вложения	
3.1.		
4.	Долгосрочные финансовые вложения	
4.1.		
	ИТОГО внеоборотных активов	
II	ОБОРОТНЫЕ (ТЕКУЩИЕ) АКТИВЫ	
5.	Запасы:	
5.1.	Производственные запасы	
5.1.1.		

Окончание табл. 2

5.2.	Незавершенное производство	
5.2.1.		
5.3.	Расходы будущих периодов	
5.3.1.		
5.4.	Готовая продукция (товары)	
5.4.1.		
6.	Средства в расчетах	
6.1.		
7.	Краткосрочные финансовые вложения	
7.1.		
8.	Денежные средства	
8.1.		
	ИТОГО оборотных активов	
	ВСЕГО хозяйственных средств	

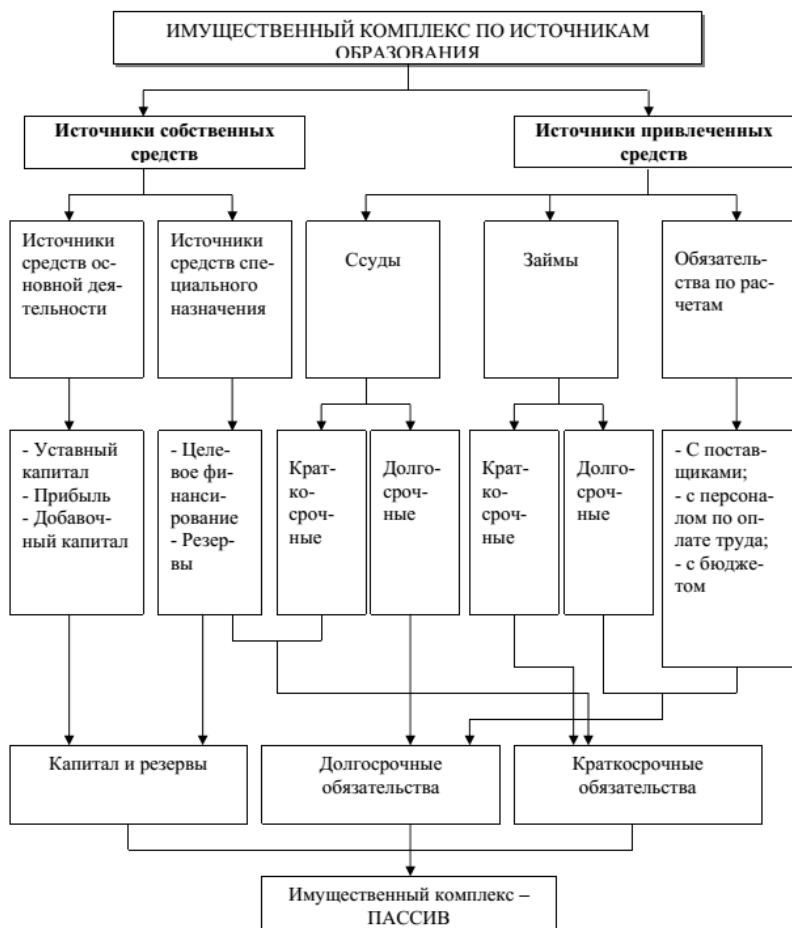


Рисунок 2 – Состав и структура источников формирования средств

Задание 1.2. Сгруппируйте хозяйственные средства машиностроительного завода по источникам их образования в табл. 4. по состоянию на 1 января 20 __ г. (исходные данные приведены в табл. 3.).

Таблица 3 – Исходные данные на 1 января 20__ г.

№ п/п	Наименование источников хозяйственных средств	Сумма, тыс. руб.
1	Задолженность завода за полученные от поставщиков материалы	1 100
2	Задолженность бюджету по налогам	600
3	Уставный капитал	26 500
4	Резервный капитал	7 100
5	Добавочный капитал	800
6	Долгосрочные кредиты банка	5 000
7	Задолженность по отчислениям на социальное страхование и обеспечение	350
8	Задолженность работникам предприятия по оплате труда	1 300
9	Краткосрочные кредиты	2 500
10	Долгосрочные займы	1 400
11	Задолженность прочим кредиторам	50
12	Нераспределенная прибыль	4 212
13	Задолженность бюджету по НДС	145
14.	Задолженность разным кредиторам	200
15.	Резервы предстоящих расходов и платежей	820
16	Целевое финансирование	850
Итого		52 927

Таблица 4 – Группировка хозяйственных средств по источникам их образования

№ п/п	Источники хозяйственных средств	Сумма, тыс. руб
I	СОБСТВЕННЫЕ	
1.	Капитал и резервы	
1.1.		
2.	Целевое финансирование	
2.1.		
3.	Прибыль	
3.1.		
	Итого источников собственных средств	

Окончание табл. 4

II	ЗАЕМНЫЕ (ПРИВЛЕЧЕННЫЕ)	
4.	Долгосрочные	
4.1.		
5.	Краткосрочные	
5.1.		
	ИТОГО источников заемных (привлеченных) средств	
	ВСЕГО источников хозяйственных средств	

Задание 1.3. Сгруппируйте хозяйственные средства приборостроительного завода по видам и источникам их образования по форме, приведенной в табл. 2. и 4. (исходные данные табл. 5.).

Таблица 5 – Исходные данные на 1 февраля 20__ г.

№ п/п	Наименование хозяйственных средств и их источников	Сумма, тыс. руб
1	Здание механического цеха	8 200
2	Наличные деньги в кассе	46
3	Здание склада материалов	968
4	Столы конторские	62
5	Электронные устройства для локальной сети	37
6	Задолженность поставщику за материалы	600
7	Тара	54
8	Несгораемый шкаф	66
9	Нераспределенная прибыль	5 202
10	Векселя полученные	220
11	Уголь на складе	50
12	Станок токарно-винторезный	2 900
13	Лента стальная	2 000
14	Алюминиевый лист	500
15	Станок фрезерный	580
16	Задолженность рабочим и служащим по оплате труда	2 900
17	Тиски станочные	13
18	Запасные части для ремонта	520
19	Станок радиально-сверлильный	1 200
20	Вазелин технический	20
21	Продукция, не законченная обработкой	950

Окончание табл. 5

22	Резервный капитал	2 000
23	Задолженность по отчислениям на социальное страхование и обеспечение	920
24	Разный хозяйственный инвентарь	125
25	Здание заводоуправления	2 246
26	Краткосрочные кредиты	1 200
27	Выданные займы другим организациям на срок менее 1 года	1 150
28	Фрезы скоростные	6
29	Задолженность разных предприятий	243
30	Столы письменные	480
31	Электрокары	700
32	Уставный капитал	19 075
33	Разное оборудование в цехах	1 540
34	Задолженность бюджету по налогам	520
35	Оборудование и инвентарь клуба	956
36	Готовая продукция	800
37	Задолженность бюджету по налогу на прибыль	1 000
38	Деньги на расчетном счете в банке	2 160
39	Задолженность подотчетных лиц	28
40	Топливо разное	100
41	Задолженность покупателей за отгруженную готовую продукцию	550
42	Разные материалы на складе	1 555
43	Здания жилищно-коммунального хозяйства	2 302
44	Оборудование и инвентарь жилищно-коммунального хозяйства	865
45	Стулья	105
46	Ограждение завода	300
47	Задолженность станкостроительному заводу за поставленные им токарные станки	2 200
48	Задолженность работников по полученным средствам из кассы на командировки	30
49	Задолженность инструментального завода за поставленные ему приборы	750
50	Резерв на оплату отпусков работников	350
51	Задолженность поставщикам за полученное топливо	410
52	Ценные бумаги, приобретенные у других организаций	2 000
53	Целевые поступления	1 000

Тема 2. Бухгалтерский баланс

1. Бухгалтерский баланс, его структура, принципы построения.
2. Содержание разделов актива баланса.
3. Содержание разделов пассива баланса.
4. Виды балансов.
5. Изменения в балансе, вызываемые хозяйственными операциями, их типы.

Вопросы для закрепления темы

1. Что такое бухгалтерский баланс?
2. Что представляет собой строение, содержание и структура баланса?
3. Какие виды изменений происходят в балансе под влиянием хозяйственных операций?
4. Каковы роль и значение баланса в хозяйственно-финансовой деятельности организации?
5. Охарактеризуйте структуру актива баланса.
6. Охарактеризуйте структуру пассива баланса.
7. Что понимается под валютой баланса?
8. Чем обусловлено равенство актива и пассива баланса?
9. Балансы – нетто и балансы – брутто?
10. Что представляет собой техника составления бухгалтерского баланса?
11. Сколько разделов, и каких находятся в активе баланса?
12. Сколько разделов, и каких находятся в пассиве баланса?
13. Как группируются балансы по времени составления?
14. Как группируются балансы по источникам составления?

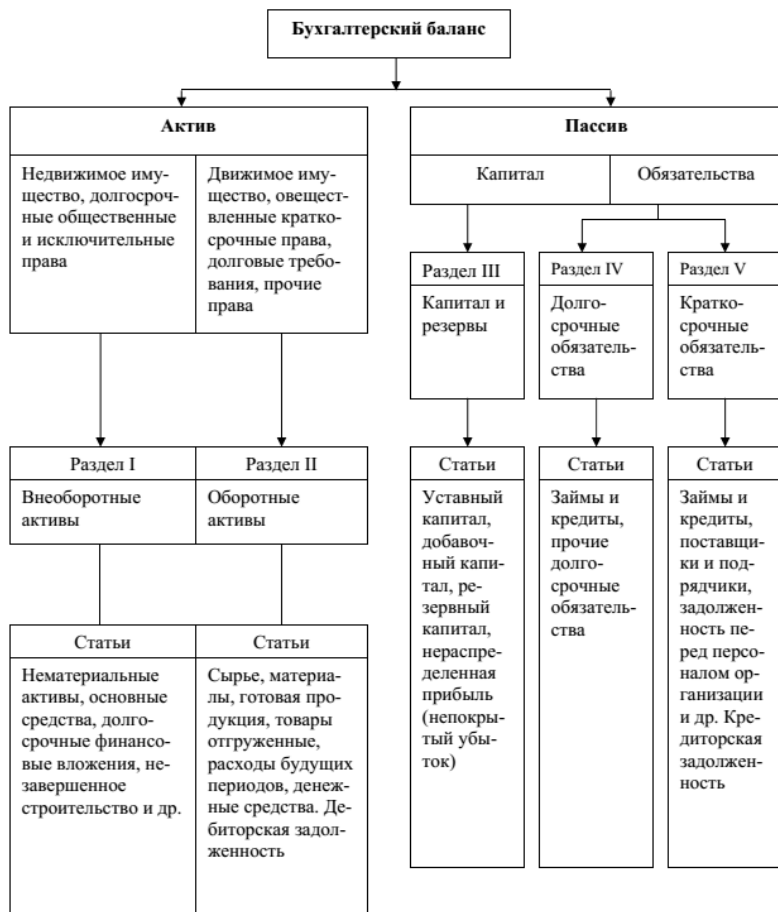


Рисунок 3 – Структура бухгалтерского баланса

Задание 2.1. Определите, к какой статье бухгалтерского баланса относятся конкретные виды хозяйственных средств и источники их образования. Составьте бухгалтерский баланс ООО «Факел» на 1 января 20__ г. по форме, приведенной в табл. 7 (исходные данные см. в табл. 6.).

Таблица 6 – Исходные данные на 1 января 20__ г.

№ п/п	Наименование видов хозяйственных средств и источников их образования	Сумма, тыс. руб.
1.	Основные средства	380 400
2.	Расчетный счет	7 900
3.	Касса	1 450
4.	Нераспределенная прибыль	52 700
5.	Долгосрочные кредиты банков	32 000
6.	Материалы	69 000
7.	Топливо	16 800
8.	Запасные части	3 900
9.	Основное производство	700
10.	Готовая продукция	49 500
11.	Расчеты с поставщиками и подрядчиками	14 200
12.	Расчеты с покупателями и заказчиками	2 900
13.	Расчеты с персоналом по оплате труда	9 800
14.	Расчеты с подотчетными лицами	150
15.	Расчеты по социальному страхованию и обеспечению	1 600
16.	Уставный капитал	383 500
17.	Резервный капитал	11 900
18.	Резервы предстоящих расходов	1 800
19.	Расчеты по налогам и сборам	1 400
20.	Расчеты с разными дебиторами	1 800
21.	Расчеты по краткосрочным кредитам и займам	31 300
22.	Инвентарь и хозяйственные принадлежности	5 700

Задание 2.2. Определите, к какой статье бухгалтерского баланса относятся конкретные виды хозяйственных средств и источников их формирования. Группировку статей баланса по разделам произвести в табл. 7. Составьте бухгалтерский баланс АО «Станко-строитель» на 1 января 20__ г. по действующей форме табл. 13.

Таблица 7 – Группировка хозяйственных средств по статьям и разделам бухгалтерского баланса

№ п/п	Наименование хозяйственных средств и их источников	Сумма, тыс. руб.	Статья бух. баланса	Раздел бух. баланса
1	Строящиеся складские помещения	96 000		
2	Станки с программно-числовым управлением на складе готовой продукции	26 320		
3	Производственное оборудование в механических и сборочных цехах	125 632		
4	Сталь круглая 0,2 мм на складе	31 200		
5	Прочие материалы на складе	7 800		
6	Комплекующие изделия и покупные полуфабрикаты на складе	82 400		
7	Цветные металлы на складе	3 600		
8	Здания производственных цехов	42 000		
9	Здания материальных складов и готовой продукции	35 000		
10	Здание административного корпуса	29 000		
11	Детали и изделия, не прошедшие всех стадий технологической обработки в механических и сборочных цехах	4 180		
12	Полуфабрикаты собственного изготовления	6 820		
13	Краткосрочные (на срок не более одного года) вложения в ценные бумаги других предприятий	8 300		
14	Долгосрочные (на срок более года) вложения (инвестиции) на приобретение акций других предприятий	20 200		
15	Продукция, отгруженная покупателям	115000		
16	Предоставленные краткосрочные (сроком до 1 года) займы другим предприятиям	6 500		
17	Авансы поставщикам за материалы и комплектующие изделия	12 100		
18	Задолженность предприятия поставщикам за материалы	18 200		

Окончание табл. 7

19	Авансы, полученные от покупателей и заказчиков	17 600		
20	Расходы предприятия на освоение новых видов продукции	725		
21	Материалы разные на складе	475		
22	Кредиторская задолженность за электроэнергию	186		
23	Краткосрочные кредиты банка	16 000		
24	Долгосрочные кредиты банка	92 000		
25	Товарные знаки продукции предприятия	2 670		
26	Патенты	872		
27	Денежные средства в кассе предприятия	20		
28	Денежные средства на расчетном счете	28 190		
29	Уставный капитал	344 703		
30	Резервный капитал	24 602		
31	Целевое финансирование	4 870		
32	Валютный счет	3 126		
33	Задолженность работникам предприятия по заработной плате	21 253		
34	Задолженность бюджету: а) по налогу на доходы физических лиц б) по налогу на добавленную стоимость в) по налогу на прибыль	2 898		
		14 800		
		15 412		
35	Задолженность предприятия Пенсионному фонду и другим органам страхования	9 301		
36	Нераспределенная прибыль	106 305		

АКТИВ		ПАССИВ	
Увеличение	Уменьшение	Уменьшение	Увеличение
I тип	изменения		
←————→			
		II тип	изменения
		←————→	
III тип			изменения
←————→			
	IV тип	изменения	
	←————→		

Рисунок 4 – Типовые изменения в бухгалтерском балансе

Задание 2.3. Отрадите изменения в бухгалтерском балансе, вызванные хозяйственными операциями, определите их тип в табл. 15. Составьте баланс АО «Машзавод» на 1 февраля 20__ г. в табл. 16 (исходные данные см. в табл. 14).

Таблица 8 – Баланс АО «Машзавод» на 1 января 20__ г.

№ п/п	А к т и в	Сумма тыс. руб.	№ п/п	П а с с и в	Сумма, тыс. руб.
1.	Основные средства	72 500	1.	Уставный капитал	60 000
2.	Материалы	2 500	2.	Нераспределенная прибыль	15 000
3.	Готовая продукция	5 000	3.	Расчеты по краткосрочным кредитам и займам	20 000
4.	Расчеты с разными дебиторами	2 000	4.	Расчеты с поставщиками и подрядчиками	4 000
5.	Расчеты с подотчетными лицами	500	5.	Расчеты с персоналом по оплате труда	1 000
6.	Основное производство	5 000			
7.	Касса	100			
8.	Расчетный счет	12 400			
	Б а л а н с	100 000		Б а л а н с	100 000

Таблица 9 – Журнал регистрации хозяйственных операций

№ п/п	Дата	Документ и краткое содержание хозяйственной операции	Сумма, руб.
1		Получено с расчетного счета для выдачи заработной платы	1200
2		Из кассы выдана заработная плата	900
3		Отпущены в основное производство материалы	540
4		Перечислено с расчетного счета поставщикам	1500
5		Поступило на расчетный счет от дебиторов	800
6		Перечислено с расчетного счета в погашение краткосрочного кредита банка	800
7		Начислена заработная плата работникам основного производства	1400
8		Выпущена из основного производства готовая продукция	6800
Итого			

Рассмотрим на **примере** как влияют на бухгалтерский баланс различные типы (виды) хозяйственных операций).

Отразите изменения в бухгалтерском балансе, вызванные хозяйственными операциями, определите их тип в таблице __. Составьте баланс на 1 февраля 20__ г. в табл. __ (исходные данные см. в табл.8,9).

Таблица 10 – Типы изменений в бухгалтерском балансе

№ п/п	Содержание хозяйственной операции	Изменения в бухгалтерском балансе				Тип изменения	Сумма тыс. руб.
		Актив		Пассив			
		увеличение	уменьшение	увеличение	уменьшение		
1	Получено с расчетного счета для выдачи заработной платы	+	+			1	1200
2	Из кассы выдана заработная плата		+		+	4	900

Окончание табл. 10

3	Отпущены в основное производство материалы	+	+			1	540	
4	Перечислено с расчетного счета поставщикам		+		+	4	1500	
5	Поступило на расчетный счет от дебиторов	+	+			1	800	
6	Перечислено с расчетного счета в погашение краткосрочного кредита банка		+		+	4	800	
7	Начислена заработная плата работникам основного производства	+		+		3	1400	
8	Выпущена из основного производства готовая продукция	+	+			1	6800	
Итого								

Рассмотрим, как эти операции отражаются в балансе (статьи, которые изменяются, выделены другим цветом):

Баланс после первой операции будет выглядеть следующим образом:

Таблица 11 – Баланс после первой операции

№ п/п	А к т и в	Сумма тыс. руб.	№ п/п	П а с с и в	Сумма, тыс. руб.
1.	Основные средства	72 500	1.	Уставный капитал	60 000
2.	Материалы	2 500	2.	Нераспределенная прибыль	15 000
3.	Готовая продукция	5 000	3.	Расчеты по кратко- срочным кредитам и займам	20 000
4.	Расчеты с разными дебиторами	2 000	4.	Расчеты с поставщи- ками и подрядчиками	4 000
5.	Расчеты с подот- четными лицами	500	5.	Расчеты с персона- лом по оплате труда	1 000
6.	Основное произ- водство	5 000			
7.	Касса	1300			
8.	Расчетный счет	11 200			
	Б а л а н с	100 000		Б а л а н с	100 000

Произошло изменение в активе баланса – одна статья увеличи-
лась, вторая уменьшилась, валюта баланса осталась без изменений.

Вторая операция отражается следующим образом:

Таблица 12 – Вторая операция

№ п/п	А к т и в	Сумма тыс. руб.	№ п/п	П а с с и в	Сумма, тыс. руб.
1.	Основные средства	72 500	1.	Уставный капитал	60 000
2.	Материалы	2 500	2.	Нераспределенная прибыль	15 000
3.	Готовая продукция	5 000	3.	Расчеты по кратко- срочным кредитам и займам	20 000
4.	Расчеты с разными дебиторами	2 000	4.	Расчеты с поставщи- ками и подрядчиками	4 000
5.	Расчеты с подот- четными лицами	500	5.	Расчеты с персона- лом по оплате труда	100
6.	Основное произ- водство	5 000			
7.	Касса	400			
8.	Расчетный счет	11 200			
	Б а л а н с	99 100		Б а л а н с	99 100

В результате второй операции уменьшились одновременно и актив и пассив, это операция четвертого типа, валюта баланса уменьшилась, но осталась равна.

Третья операция выглядит следующим образом:

Таблица 13 – Третья операция

№ п/п	Актив	Сумма тыс. руб.	№ п/п	Пассив	Сумма, тыс. руб.
1.	Основные средства	72 500	1.	Уставный капитал	60 000
2.	Материалы	1 960	2.	Нераспределенная прибыль	15 000
3.	Готовая продукция	5 000	3.	Расчеты по краткосрочным кредитам и займам	20 000
4.	Расчеты с разными дебиторами	2 000	4.	Расчеты с поставщиками и подрядчиками	4 000
5.	Расчеты с подотчетными лицами	500	5.	Расчеты с персоналом по оплате труда	100
6.	Основное производство	5 540			
7.	Касса				
8.	Расчетный счет	11 200			
	Б а л а н с	98 700		Б а л а н с	99 100

Эта операция воздействует только на статьи актива – одна статья уменьшается, вторая увеличивается. Валюта баланса не меняется.

Таблица 14 – Четвертая операция

№ п/п	А к т и в	Сумма тыс. руб.	№ п/п	П а с с и в	Сумма, тыс. руб.
1.	Основные средства	72 500	1.	Уставный капитал	60 000
2.	Материалы	1 960	2.	Нераспределенная прибыль	15 000
3.	Готовая продукция	5 000	3.	Расчеты по краткосрочным кредитам и займам	20 000
4.	Расчеты с разными дебиторами	2 000	4.	Расчеты с поставщиками и подрядчиками	2 500
5.	Расчеты с подотчетными лицами	500	5.	Расчеты с персоналом по оплате труда	100
6.	Основное производство	5 540			
7.	Касса	400			
8.	Расчетный счет	9 700			
	Б а л а н с	97 600		Б а л а н с	97 600

Это, как и во втором случае – четвертый тип изменения в балансе – уменьшается одна статья актива и одна статья пассива.

Таблица 15

№ п/п	А к т и в	Сумма тыс. руб.	№ п/п	П а с с и в	Сумма, тыс. руб.
1.	Основные средства	72 500	1.	Уставный капитал	60 000
2.	Материалы	1 960	2.	Нераспределенная прибыль	15 000
3.	Готовая продукция	5 000	3.	Расчеты по краткосрочным кредитам и займам	20 000
4.	Расчеты с разными дебиторами	1 200	4.	Расчеты с поставщиками и подрядчиками	2 500
5.	Расчеты с подотчетными лицами	500	5.	Расчеты с персоналом по оплате труда	100
6.	Основное производство	5 540			
7.	Касса	400			
8.	Расчетный счет	10 500			
	Б а л а н с	97 600		Б а л а н с	97 600

Операция первого типа, в результате которой меняется структура актива. Валюта баланса остается неизменной.

Таблица 16

№ п/п	Актив	Сумма тыс. руб.	№ п/п	Пассив	Сумма, тыс. руб.
1.	Основные средства	72 500	1.	Уставный капитал	60 000
2.	Материалы	1 960	2.	Нераспределенная прибыль	15 000
3.	Готовая продукция	5 000	3.	Расчеты по краткосрочным кредитам и займам	19 200
4.	Расчеты с разными дебиторами	1 200	4.	Расчеты с поставщиками и подрядчиками	2 500
5.	Расчеты с подотчетными лицами	500	5.	Расчеты с персоналом по оплате труда	100
6.	Основное производство	5 540			
7.	Касса	400			
8.	Расчетный счет	9 700			
	Б а л а н с	96 800		Б а л а н с	96 800

Операция четвертого типа – одновременное изменение актива и пассива.

Таблица 17

№ п/п	Актив	Сумма тыс. руб.	№ п/п	Пассив	Сумма, тыс. руб.
1.	Основные средства	72 500	1.	Уставный капитал	60 000
2.	Материалы	1 960	2.	Нераспределенная прибыль	15 000
3.	Готовая продукция	5 000	3.	Расчеты по краткосрочным кредитам и займам	19 200
4.	Расчеты с разными дебиторами	1 200	4.	Расчеты с поставщиками и подрядчиками	2 500
5.	Расчеты с подотчетными лицами	500	5.	Расчеты с персоналом по оплате труда	1 500
6.	Основное производство	6 940			
7.	Касса	400			
8.	Расчетный счет	9 700			
	Б а л а н с	98 200		Б а л а н с	98 200

Операция третьего типа – происходит одновременное увеличение статей актива и пассива – увеличилась задолженность предприятия перед работниками за произведенную ими продукцию. Стоимость продукции увеличивается, так как оплата труда – один из элементов себестоимости.

Таблица 18

№ п/п	Актив	Сумма тыс.руб.	№ п/п	Пассив	Сумма, тыс.руб.
1.	Основные средства	72 500	1.	Уставный капитал	60 000
2.	Материалы	1 960	2.	Нераспределенная прибыль	15 000
3.	Готовая продукция	11 800	3.	Расчеты по краткосрочным кредитам и займам	19 200
4.	Расчеты с разными дебиторами	1 200	4.	Расчеты с поставщиками и подрядчиками	2 500
5.	Расчеты с подотчетными лицами	500	5.	Расчеты с персоналом по оплате труда	1 500
6.	Основное производство	140			
7.	Касса	400			
8.	Расчетный счет	9 700			
	Б а л а н с	98 200		Б а л а н с	98 200

Операция первого типа – когда одна статья актива увеличивается, а вторая уменьшается.

После восьмой операции мы получили итоговый баланс.

Задание 2.4. Отрадите изменения в бухгалтерском балансе, вызванные хозяйственными операциями, определите тип, составьте бухгалтерский баланс станкостроительного завода на 1 июля 20__ г., типы изменений в бухгалтерском балансе (исходные данные см. в табл. 19).

Исходные данные:

Таблица 19 – Баланс станкостроительного завода на 1 июня 20__ года, руб.

Актив		Пассив	
Основные средства	1200000	Уставный капитал	1600000
Незавершенное производство	40000	Расчеты с персоналом по оплате труда	70000
Материалы	500000	Расчеты по социальному страхованию	34000
Касса	18000	Расчетно в бюджетом	8000
Расчетный счет	70000	Расчеты с поставщиками	60000
Расчеты с покупателями и аказчиками	50000	Расчеты с прочими кредиторами	106000
БАЛАНС	1878000	БАЛАНС	1878000

Таблица 20 – Хозяйственные операции за июль 20__ года

№	Содержание операции	Сумма, руб.
1	Пречислено с расчетного счета: - задолженность поставщику - задолженность бюджету	12000 6000
2	Получено с расчетного счета в кассу для выдачи заработной платы	70000
3	Выдана из кассы заработная плата	70000
4	Отпущены со склада в производство материалы	65000
5	Поступили на расчетный счет денежные средства от покупателей	50000
6	Выдан из кассы аванс на хозяйственные расходы	15000
7	Зачислена на расчетный сче долгосрочная ссуда банка	68000
8	Поступили материалы от поставщика	42000
9	Перечислено с расчетно счета в погашение задолженности органам социального страхования	34000
10	Приобретены материалы подотчетным лицом	14000
11	Поступил в кассу от подотчетного лица остаток неизрасходованного аванса	1000

Задание 2.5. Отразите изменения в бухгалтерском балансе, вызванные хозяйственными операциями, определите их тип и составьте бухгалтерский баланс станкостроительного завода на 1 фев-

раля 20__ г., типы изменений в бухгалтерском балансе (исходные данные см. в табл. 21, 22).

Таблица 21

№ п/п	Актив	Сумма тыс. руб.	№ п/п	Пассив	Сумма, тыс. руб.
1.	Основные средства	72 500	1.	Уставный капитал	60 000
2.	Материалы	1 960	2.	Нераспределенная прибыль	15 000
3.	Готовая продукция	11 800	3.	Расчеты по краткосрочным кредитам и займам	19 200
4.	Расчеты с разными дебиторами	1 200	4.	Расчеты с поставщиками и подрядчиками	2 500
5.	Расчеты с подотчетными лицами	500	5.	Расчеты с персоналом по оплате труда	1 500
6.	Основное производство	140		Расчеты с бюджетом	40 000
7.	Касса	400		Расчеты по страхованию	10 000
8.	Расчетный счет	59 700			
	Б а л а н с	148 200		Б а л а н с	148 200

Таблица 22 – Хозяйственные операции за январь 20__ г.

№ п/п	Содержание хозяйственной операции	Сумма, тыс. руб.
1	Получены в кассу с расчетного счета деньги для выдачи заработной платы и командировочных расходов	21 300
2	Выдано из кассы главному инженеру завода под отчет на командировочные расходы	40
3	Выдана заработная плата работникам предприятия	21 060
4	Внесена из кассы на расчетный счет неполученная заработная плата	200
5	Отпущены в сборочный цех комплектующие изделия для изготовления продукции	30 400
6	Отпущена со склада сталь круглая в механический цех	10 200
7	Отпущены со склада прочие материалы на производственные нужды	3 000
8	Отпущены со склада цветные металлы на освоение новых видов продукции	2 100

9	Возвращены из производства на склад неиспользованные комплектующие изделия	10 200
10	Зачислены на расчетный счет авансы покупателей и заказчиков	37 900
11	Зачислена на расчетный счет краткосрочная ссуда банка	80 000
12	Поступила от поставщиков сталь круглая 0,3 мм	9 800
13	Начислена заработная плата рабочим механического и сборочного цехов	23 210
14	Акцептованы (приняты к оплате) счета энергосбытовой организации за энергию на технологические нужды	1 790
15	Получены от «Станкоимпорта» металлорежущие станки в порядке безвозмездной передачи	26 750
16	Удержан налог на доходы физических лиц из заработной платы за январь 20 г.	1 492
17	Удержано из заработной платы за январь по исполнительным листам	232
18	Удержаны из заработной платы за январь взносы на личное и имущественное страхование	168
19	Перечислено с расчетного счета в погашение задолженности бюджету:	
	• по налогу на доходы физических лиц	2 898
	• по налогу на добавленную стоимость	14 800
	• по налогу на прибыль предприятия	15 412
20	Перечислено с расчетного счета в погашение задолженности Пенсионному фонду и другим органам страхования	9 301
21	Начислено в Пенсионный фонд и другие органы страхования	882
22	Выпущена из производства готовая продукция	56 220
23	Отгружена со склада готовая продукция покупателям	46 520
25	Отпущены в сборочный цех полуфабрикаты собственного изготовления	4 820
26	Поступили от поставщиков комплектующие изделия и покупные полуфабрикаты	26 800
27	Поступили от поставщиков прочие материалы	3 200
28	Перечислено с расчетного счета в погашение задолженности поставщикам за материалы, комплектующие изделия и прочие материалы	20 100
29	Перечислено с расчетного счета в погашение кредиторской задолженности за энергию	186

Задание 2.6. Сформулируйте содержание хозяйственных операций, (по форме, приведенной в табл. 21) вызывающих изменения в бухгалтерском балансе за октябрь 20__ г.

Таблица 23 – Изменения в бухгалтерском балансе машиностроительного завода под влиянием хозяйственных операций за октябрь 20__ г.

№ п/п	Изменения в бухгалтерском балансе				Тип изменения	Сумма, тыс. руб.
	Актив		Пассив			
	увеличение	уменьшение	увеличение	уменьшение		
1	расчетный счет		краткосрочные кредиты			18 500
2	касса	расчетный счет				31 500
3		касса		расчеты по оплате труда		29 800
4	затраты в незавершенном производстве		расчеты по оплате труда			31 900
5	затраты в незавершенном производстве		расчеты по соц.страх. и обеспечению			12 800
6	готовая продукция	незавершенное производство				29 900
7	запасы сырья и материалов		задолженность поставщикам и подрядчикам			28 200
8			задолженность бюджету	расчеты по оплате труда		3 000

9	затраты в незавершенном производстве		расчеты по социально-му страхованию и обеспечению			13 300
10		расчетный счет		расчеты по социально-му страхованию и обеспечению		10 800
11		расчетный счет		задолженность бюджету		2 000
12	расчетный счет	прочие дебиторы				5 600
13	расчетный счет	дебиторская задолженность покупателей и заказчиков				6 000
14	материалы		задолженность поставщикам и подрядчикам			7 250
15	покупные полуфабрикаты		задолженность поставщикам и подрядчикам			22 750
16	затраты в незавершенном производстве	запасы сырья и материалов				28 000
17	запасы сырья и материалов	затраты в незавершенном производстве				3 700

18	товары отгруженные	готовая продукция				52 000
19	расчетный счет		авансы покупателей и заказчиков			88 000
20		расчетный счет		расчеты с прочими кредиторами		1 500
21	затраты в незавершенном производстве		расчеты с кредиторами за работы, товары и услуги			3 700
22		расчетный счет		краткосрочные кредиты банка		3 000
23	затраты в незавершенном производстве		амортизация основных средств			2 400
24		дебиторская задолженность по авансам выданным		задолженность поставщикам и подрядчикам		28 200
25		расчетный счет		долгосрочные кредиты банка		5 000
36		расчетный счет		задолженность поставщикам и подрядчикам		16 700

Таблица 24 – Хозяйственные операции за октябрь 20__ г.

№ п/п	Содержание хозяйственной операции	Сумма, тыс. руб.
.....		
		...

Тема 3. Система счетов и двойная запись

1. Счета бухгалтерского учета, их назначение и строение.
2. Понятие корреспонденции счетов. Бухгалтерские проводки, их виды.
3. Счета синтетического и аналитического учета, их взаимосвязь. Виды аналитических счетов.
4. Взаимосвязь между счетами и балансом.
5. Обобщение данных текущего учета. Методы и способы.
6. Порядок составления оборотных ведомостей и их контрольное значение.
7. Классификация счетов бухгалтерского учета по экономическому содержанию, по структуре и назначению.
8. План счетов бухгалтерского учета и его значение.

Вопросы для закрепления темы

1. Что представляют собой счета бухгалтерского учета и их строение?
2. Какие счета являются активными, что означают дебет и кредит в активных счетах?
3. Какие счета являются пассивными, что означают дебет и кредит в пассивных счетах?
4. Какие счета являются активно-пассивными и каково значение дебета и кредита в них?
5. Что такое двойная запись и в чем ее сущность?
6. Что такое бухгалтерская проводка?
7. Что такое корреспонденция счетов?
8. Какие счета являются аналитическими?
9. Какие счета являются синтетическими?
10. Какое значение имеют оборотные ведомости?
11. Какие виды оборотных ведомостей существуют?
12. Что такое классификация счетов бухгалтерского учета?
13. Что такое план счетов бухгалтерского учета?

14. В чем взаимосвязь счетов бухгалтерского учета и баланса?

15. Как рассчитываются обороты и сальдо активного счета?

а) Схема активного счета

Дебет (Д-т)	Кредит (К-т)
Сальдо начальное (Сн) – остаток хозяйственных средств (имущества) на начало периода	Уменьшение хозяйственных средств (имущества) в отчетном периоде (-)
Увеличение хозяйственных средств (имущества) в отчетном периоде (+)	
Оборот по дебету (Об.д.) – сумма изменений по дебету	Оборот по кредиту (Об.к.) – сумма изменений по кредиту
Сальдо конечное (Ск) – остаток хозяйственных средств (имущества) на конец отчетного периода $Ск = Сн + Об.д - Об.к.$	

б) Схема пассивного счета

Дебет (Д-т)	Кредит (К-т)
Уменьшение источника хозяйственных средств (имущества) в отчетном периоде (-)	Сальдо начальное (Сн) – остаток источников хозяйственных средств (имущества) на начало периода
	Увеличение источника хозяйственных средств (имущества) в отчетном периоде (+)
Оборот по дебету (Об.д.) - сумма изменений по дебету	Оборот по кредиту (Об.к.) – сумма изменений по кредиту
	Сальдо конечное (Ск) – остаток источника хозяйственных средств (имущества) на конец отчетного периода $Ск = Сн + Об.к - Об.д.$

Рисунок 4 – Схема активного (а) и пассивного (б) счетов

Таблица 25 – Журнал регистрации хозяйственных операций
за _____ 20__ г.

(наименование предприятия)

№ п/п	Дата	Документ и краткое содержание хозяйственной операции	Корреспондирующие счета		Сумма, руб.
			дебет	кредит	
Итого					

На примере задачи рассмотрим, как составляются бухгалтерские проводки.

Таблица 26 – Баланс АО «Машзавод» на 1 января 20__ г.

№ п/п	Актив	Сумма тыс. руб.	№ п/п	Пассив	Сумма, тыс. руб.
1.	Основные средства	72 500	1.	Уставный капитал	60 000
2.	Материалы	2 500	2.	Нераспределенная прибыль	15 000
3.	Готовая продукция	5 000	3.	Расчеты по краткосрочным кредитам и займам	20 000
4.	Расчеты с разными дебиторами	2 000	4.	Расчеты с поставщиками и подрядчиками	4 000
5.	Расчеты с подотчетными лицами	500	5.	Расчеты с персоналом по оплате труда	1 000
6.	Основное производство	5 000			
7.	Касса	100			
8.	Расчетный счет	12 400			
	Б а л а н с	100 000		Б а л а н с	100 000

Открываем счета бухгалтерского учета. Номер счета посмотрим в Плане счетов (Приложение 1).

Записываем в них начальные сальдо. При этом, у активных счетов записываем сальдо по дебету, а у пассивных – по кредиту.

01	10	43	76	71
72 500	2 500	5 000	2 000	500
20	50	51	80	
5 000	100	12 400	60 000	
84	66	60	70	
15 000	20 000	4 000	1 000	

Хозяйственные операции за период представлены в таблице:

Таблица 27

№ п/п	Документ и краткое содержание хозяйственной операции	Сумма, руб.
1	Получено с расчетного счета для выдачи заработной платы	1200
2	Из кассы выдана заработная плата	900
3	Отпущены в основное производство материалы	540
4	Перечислено с расчетного счета поставщикам	1500
5	Поступило на расчетный счет от дебиторов	800
6	Перечислено с расчетного счета в погашение краткосрочного кредита банка	800
7	Начислена заработная плата работникам основного производства	1400
8	Выпущена из основного производства готовая продукция	6800

Теперь, исходя из правила двойной записи, запишем первую операцию на счета. Для этого выберем корреспондирующие счета. В данном случае это счет «Касса» и счет «Расчеты с персоналом по оплате труда». Запись осуществляется по дебету счета 50 и кредиту счета 70.

01 <u>72 500</u>	10 <u>2 500</u>	43 <u>5 000</u>	76 <u>2 000</u>	71 <u>500</u>
20 <u>5 000</u>	50 <u>100</u> 1200	51 <u>12 400</u> 1200	80 <u>60 000</u>	
84 <u>15 000</u>	66 <u>20 000</u>	60 <u>4 000</u>	70 <u>1 000</u>	

Первую операцию запишем в журнал следующим образом:

Журнал регистрации хозяйственных операций:

Таблица 28

№ п/п	Дата	Документ и краткое содержание хозяйственной операции	Корреспондирующие счета		Сумма, руб.
			дебет	кредит	
1		Получено с расчетного счета для выдачи заработной платы	50	51	1200
Итого					1200

Для отражения второй операции определим корреспондирующие счета и запишем операцию исходя из правила записи: операции, увеличивающие сумму на счете, записываем на ту же сторону, что и сальдо начальное. То есть, происходит уменьшение денежных средств и одновременно уменьшение задолженности по оплате труда, поэтому для счета «Касса» запись будет отражаться по дебету

(под сальдо начальное), а для счета «Расчеты с персоналом по оплате труда – по кредиту (также под сальдо начальное).

01	10	43	76	71
72 500	2 500	5 000	2 000	500
20	50	51	80	
5 000	100 1200 900	12 400 1200	60 000	
84	66	60	70	
15 000	20 000	4 000	1 000 900	

Бухгалтерскую проводку записываем в журнал регистрации:

Журнал регистрации хозяйственных операций:

Таблица 29

№ п/п	Дата	Документ и краткое содержание хозяйственной операции	Корреспондирующие счета		Сумма, руб.
			дебет	кредит	
1		Получено с расчетного счета для выдачи заработной платы	50	51	1200
2		Из кассы выдана заработная плата	70	50	900
Итого					2100

Запишем третью операцию: происходит уменьшение по счету «Материалы», а по счету «Основное производство» – материалы увеличиваются.

01	10	43	76	71
72 500	2 500	5 000	2 000	500
	540			
20	50	51	80	
5 000	100	12 400	60 000	
540	1200900	1200		
84	66	60	70	
15 000	20 000	4 000	1 000	
			900	

Полученную запись заносим в журнал регистрации хозяйственных операций:

Журнал регистрации хозяйственных операций:

Таблица 30

№ п/п	Дата	Документ и краткое содержание хозяйственной операции	Корреспондирующие счета		Сумма, руб.
			дебет	кредит	
1		Получено с расчетного счета для выдачи заработной платы	50	51	1200
2		Из кассы выдана заработная плата	70	50	900
3		Отпущены в основное производство материалы	20	10	540
Итого					2640

Отразим следующую операцию: Счет «Расчетный счет» активный, сальдо у него по дебету, поэтому сумму отражаем по противоположной от сальдо начально стороне, то есть в кредит счета. Для счета «расчеты с поставщиками» операция отражается зеркально, так как он пассивный:

01	10	43	76	71
72 500	2 500	5 000	2 000	500
	540			
20	50	51	80	
5 000	100	12 400	60 000	
540	1200	1200		
	900	1500		
84	66	60	70	
15 000	20 000	4 000	1 000	
		1500	900	

Журнал регистрации хозяйственных операций:

Таблица 31

№ п/п	Дата	Документ и краткое содержание хозяйственной операции	Корреспондирующие счета		Сумма, руб.
			дебет	кредит	
1		Получено с расчетного счета для выдачи заработной платы	50	51	1200
2		Из кассы выдана заработная плата	70	50	900
3		Отпущены в основное производство материалы	20	10	540
4		Перечислено с расчетного счета поставщикам	60	51	1500
Итого					

Следующая операция – операция 1 типа, когда во взаимосвязи 2 активных счета. Один из них увеличивается – это «расчетный

счет», а другой уменьшается – «Расчеты с прочими дебиторами», поэтому запись делаем в соответствии с правилами – у одного под saldo начальное, второго – на противоположной стороне.

01	10	43	76	71
72 500	2 500	5 000	2 000	500
	540		800	
20	50	51	80	
5 000	100	12 400	60 000	
540	1200900	1200 1500		
		800		
84	66	60	70	
15 000	20 000	40000	1 000	
		1500	900	

Полученную проводку занесем в журнал регистрации:

Журнал регистрации хозяйственных операций:

Таблица 32

№ п/п	Дата	Документ и краткое содержание хозяйственной операции	Корреспондирующие счета		Сумма, руб.
			дебет	кредит	
1		Получено с расчетного счета для выдачи заработной платы	50	51	1200
2		Из кассы выдана заработная плата	70	50	900
3		Отпущены в основное производство материалы	20	10	540
4		Перечислено с расчетного счета поставщикам	60	51	1500
5		Поступило на расчетный счет от дебиторов	51	76	800
Итого					

Операция двойного уменьшения – уменьшает одновременно и активный и пассивный счет, в результате у обоих счетов запись осуществляется на стороне противоположной сальдо начальному:

01	10	43	76	71
72 500	2 500	5 000	2 000	500
	540		800	
20	50	51	80	
5 000	100	12 400	60 000	
540	1200	1200		
	900	1500		
		800		
84	66	60	70	
15 000	20 000	4 000	1 000	
	800	1500	900	

Занесем полученную проводку в журнал регистрации хозяйственных операций:

Журнал регистрации хозяйственных операций:

Таблица 33

№ п/п	Дата	Документ и краткое содержание хозяйственной операции	Корреспондирующие счета		Сумма, руб.
			дебет	кредит	
1		Получено с расчетного счета для выдачи заработной платы	50	51	1200
2		Из кассы выдана заработная плата	70	50	900
3		Отпущены в основное производство материалы	20	10	540
4		Перечислено с расчетного счета поставщикам	60	51	1500
5		Поступило на расчетный счет от дебиторов	51	76	800
6		Перечислено с расчетного счета в погашение краткосрочного кредита банка	66	51	800
Итого					

Следующая операция связана с увеличением затрат в незавершенном производстве, одновременно с этим происходит увеличение задолженности перед персоналом по оплате труда, поэтому оба корреспондирующих счета увеличиваются – счет «Незавершенное производство» по дебету, а счет «Задолженность перед персоналом по оплате труда» по кредиту.

01	10	43	76	71
72 500	2 500	5 000	2 000	500
	540		800	
20	50	51	80	
5 000	100	12 400	60 000	
540	1200900	1200		
1400		1500		
		800800		
84	66	60	70	
15 000	20 000	4 000	1 000	
	800	1500	9001400	

Занесем операцию в журнал регистрации хозяйственных операций:

Журнал регистрации хозяйственных операций:

Таблица 34

№ п/п	Дата	Документ и краткое содержание хозяйственной операции	Корреспондирующие счета		Сумма, руб.
			дебет	кредит	
1		Получено с расчетного счета для выдачи заработной платы	50	51	1200
2		Из кассы выдана заработная плата	70	50	900
3		Отпущены в основное производство материалы	20	10	540

4		Перечислено с расчетного счета поставщикам	60	51	1500
5		Поступило на расчетный счет от дебиторов	51	76	800
6		Перечислено с расчетного счета в погашение краткосрочного кредита банка	66	51	800
7		Начислена заработная плата работникам основного производства	20	70	1400
Итого					

Операция первого типа, поэтому отражается путем увеличения одного счета («Готовая продукция») и уменьшением другого – счет «Незавершенное производство»:

<u>01</u> 72 500	<u>10</u> 2 500 540	<u>43</u> 5 000 6800	<u>76</u> 2 000 800	<u>71</u> 500
<u>20</u> 5 000 540 1400 6800	<u>50</u> 100 1200 900	<u>51</u> 12 400 1200 1500 800 800	<u>80</u> 60 000	
<u>84</u> 15 000	<u>66</u> 20 000 800	<u>60</u> 4 000 1500	<u>70</u> 1 000 900 1400	

Занесем полученную проводку в журнал регистрации хозяйственных операций:

Журнал регистрации хозяйственных операций:

Таблица 35

№ п/п	Дата	Документ и краткое содержание хозяйственной операции	Корреспондирующие счета		Сумма, руб.
			дебет	кредит	
1		Получено с расчетного счета для выдачи заработной платы	50	51	1200
2		Из кассы выдана заработная плата	70	50	900
3		Отпущены в основное производство материалы	20	10	540
4		Перечислено с расчетного счета поставщикам	60	51	1500
5		Поступило на расчетный счет от дебиторов	51	76	800
6		Перечислено с расчетного счета в погашение краткосрочного кредита банка	66	51	800
7		Начислена заработная плата работникам основного производства	20	70	1400
8		Выпущена из основного производства готовая продукция	43	20	6800
Итого					

После того, как все операции записаны на счета, счета закрываем, то есть определяем конечное сальдо, которые затем будут перенесены в бухгалтерский баланс.

01	10	43	76	71
72 500	2 500	5 000	2 000	500
	540	6800	800	
72 500	1 960	11 800	1 200	500
20	50	51	80	
5 000	100	12 400	60 000	
540	1200	1200		
1400	6800	1500		
140	400	800	60 000	
		9 700		
84	66	60	70	
15 000	20 000	4 000	1 000	
	800	1500	900	1400
15 000	19 200	2 500	1500	

Итоговые сальдо переносятся в бухгалтерский баланс на конец периода и тогда баланс приобретает следующий вид:

Таблица 36

№ п/п	Ак т и в	Сумма тыс. руб.	№ п/п	П а с с и в	Сумма, тыс. руб.
1.	Основные средства	72 500	1.	Уставный капитал	60 000
2.	Материалы	1 960	2.	Нераспределенная прибыль	15 000
3.	Готовая продукция	11 800	3.	Расчеты по краткосрочным кредитам и займам	19 200
4.	Расчеты с разными дебиторами	1 200	4.	Расчеты с поставщиками и подрядчиками	2 500
5.	Расчеты с подотчетными лицами	500	5.	Расчеты с персоналом по оплате труда	1 500
6.	Основное производство	140			
7.	Касса	400			
8.	Расчетный счет	9 700			
	Б а л а н с	98 200		Б а л а н с	98 200

Задание 3.1.

1. Откройте счета бухгалтерского учета, запишите начальные сальдо.

2. Составьте журнал регистрации хозяйственных операций (табл. 26).

3. Отрадите на счетах бухгалтерского учета хозяйственные операции способом двойной записи.

4. Подсчитайте дебетовые и кредитовые обороты за месяц и выведите конечные сальдо.

5. Составьте бухгалтерский баланс на 1 апреля 20 __ г. (табл. 37).

Таблица 37 – Бухгалтерский баланс

№ п/п	Актив	Сумма, руб.		№ п/п	Пассив	Сумма, руб.	
		на 1 марта	на 1 апреля			на 1 марта	на 1 апреля
1.	Основные средства	68 900		1.	Уставный капитал	80 000	
2.	Материалы	24 550		2.	Добавочный капитал	25 000	
3.	Касса	500		3.	Нераспределенная прибыль	3 670	
4.	Расчетный счет	31 000		4.	Расчеты по краткосрочным кредитам и займам	8 200	+
5.	Расчеты с подотчетными лицами	3 000		5.	Расчеты с персоналом по оплате труда	14 580	
6.	Готовая продукция	11 500		6.	Расчеты с поставщиками и подрядчиками	8 000	-
	Б а л а н с	139 450			Б а л а н с	139 450	

Таблица 38 – Хозяйственные операции за март 20__ г.

№ п/п	Содержание хозяйственной операции	Сумма, руб.	Корреспондирующие счета	
			Дебет	Кредит
1.	Поступили на склад от поставщиков материалы	12 900		
2.	Перечислено с расчетного счета в погашение задолженности поставщикам	15 800		
3.	Получено с расчетного счета в кассу	14 580		
4.	Поступили на склад от поставщиков полуфабрикаты	10 200		
5.	Уплачено работником отдела снабжения Голубевым М.Б. за погрузку основных материалов из подотчетных сумм	2 000		
6.	Выдана из кассы заработная плата	14 580		
7.	Принят в кассу от Голубева М.Б. остаток неизрасходованного аванса	1 000		
8.	Зачислен на расчетный счет краткосрочный кредит банка	6 500		
9.	Перечислено с расчетного счета в погашение задолженности поставщикам	5 900		

Задание 3.2. Изложите содержание хозяйственных операций на основе корреспонденции счетов приведенной в табл. 27.

Таблица 39 – Корреспонденция счетов

Наименование счета		Сумма, руб.
Дебет	Кредит	
касса	расчетный счет	9 100
материалы	расчеты с поставщиками	10 000
расчеты с персоналом по оплате труда	касса	9 000
расчеты с поставщиками и подрядчиками	расчетный счет	10 000
расчеты с подотчетными лицами	касса	100
расчеты с разными дебиторами и кредиторами	расчетный счет	500
основное производство	материалы	10 000
расчетный счет	расчеты с разными дебиторами и кредиторами	800
касса	расчеты с подотчетными лицами	15

готовая продукция	основное производство	25 000
основное производство	расчеты с персоналом по оплате труда	18 000
расчеты с покупателями	готовая продукция	62 000
касса	расчеты с подотчетными лицами	1 000
основное производство	амортизация	22 000

Задание 3.3.

1. Откройте счета бухгалтерского учета, запишите в них начальные сальдо.

2. Отрадите на счетах бухгалтерского учета хозяйственные операции способом двойной записи.

3. Составьте журнал регистрации хозяйственных операций (табл.29).

4. Подсчитайте дебетовые и кредитовые обороты за квартал и выведите конечные сальдо.

5. Составьте оборотную ведомость по синтетическим счетам (табл. 42) и шахматную боротную ведомость (Таблица 44).

6. Составьте бухгалтерский баланс на 1 июля 20 __ г.

Исходные данные для выполнения задания см. в табл. 40 и 41.

Таблица 40 – Бухгалтерский баланс

Актив	Сумма, тыс. руб.		Пассив	Сумма, тыс. руб.	
	на 1 апреля	на 1 июля		на 1 апреля	на 1 июля
1. Внеоборотные активы			3. Капитал и резервы		
Основные средства	2 500		Уставный капитал	2 000	
2. Оборотные активы			Добавочный капитал	1 000	
Запасы	3 100		Нераспределенная прибыль	2 400	
в том числе:			4. Долгосрочные обязательства		
• сырье и материалы	1 800		Займы и кредиты	-	
• затраты в незавершенном производстве	900		5. Краткосрочные обязательства		
• готовая продукция	400		Займы и кредиты	2 000	
Денежные средства	2 815		Кредиторская задолженность	2 015	
в том числе:			в том числе:		
• касса	15		• задолженность по налогам и сборам	440	
• расчетный счет	2 800		• задолженность перед государственными внебюджетными фондами	500	
Дебиторская задолженность	1 000		• перед персоналом организации	1 015	
в том числе:			• прочие кредиторы	60	
• покупатели и заказчики	950				
• прочие дебиторы	50				
Баланс	9 415		Баланс	9 415	

Таблица 41 – Хозяйственные операции за 2 квартал 20 ____ г.

№ п/п	Содержание хозяйственной операции	Сумма, тыс. руб.	Корреспондирующие счета	
			Дебет	Кредит
1	Начислена заработная плата рабочим основного производства	712		
2	Удержаны налоги из заработной платы работников	22		
3	Начислено органам социального страхования и обеспечения (ЕСН)	205		
4	Получены деньги с расчетного счета в кассу	690		
5	Выдано из кассы под отчет на хозяйственные расходы	12		
6	Выдана из кассы заработная плата работникам предприятия	620		
7	Поступили на склад от поставщиков материалы	250		
8	Зачислен на расчетный счет краткосрочный кредит банка	230		
9	Отпущены со склада на производство продукции материалы	320		
10	Возвращены из производства неиспользованные материалы	40		
11	Перечислено с расчетного счета в погашение задолженности: • бюджету по налогам • органам социального страхования и обеспечения	400		
		650		
12	Отгружена готовая продукция покупателям	250		
13	Зачислен на расчетный счет краткосрочный кредит банка	200		
14	Перечислено с расчетного счета в погашение задолженности: • по краткосрочному кредиту • поставщикам	230		
		250		
15	Выпущена из производства готовая продукция	1200		

Таблица 42 – Оборотная ведомость по синтетическим счетам

Синтетические счета		Сальдо на начало месяца		Оборот за месяц		Сальдо на конец месяца	
Шифр	Наименование	Дебет	Кредит	Дебет	Кредит	Дебет	Кредит
Итого							

Таблица 43 – Оборотная ведомость по аналитическим счетам, отражающим материальные ценности.

№ п/п	Наименование аналитического счета	Ед. Изм.	Остаток на начало месяца		Обороты за месяц				Остаток на конец месяца	
					Приход		Расход			
			кол-во	сумма	кол-во	сумма	кол-во	сумма	Кол-во	сумма
	Итого									

Таблица 44 – Шахматная оборотная ведомость

Кредит / Дебет											Обороты по дебету
Обороты по кредиту											

Задание 3.4.

1. Откройте счета аналитического и синтетического учета, запишите в них начальные сальдо.

2. Составьте журнал регистрации хозяйственных операций (табл. 35).

3. Отрадите на счетах бухгалтерского учета хозяйственные операции способом двойной записи.

4. Подсчитайте дебетовые и кредитовые обороты за ноябрь 20 ____ г.

и выведите конечные сальдо.

5. Составьте оборотные ведомости по счетам аналитического и синтетического учета (табл. 36, 37).

6. Сверьте итоги аналитических оборотных ведомостей с соответствующими данными оборотной ведомости по счетам синтетического учета.

Исходные данные для выполнения задания см. в табл. 45, 46, 47, 48.

Таблица 45 – Остатки по синтетическим счетам на 1 апреля 20 __ г.

№ п/п	№ счета	Наименование синтетического счета	Сумма, тыс. руб.	
			Дебет	Кредит
1	01	Основные средства	207 300	
2	02	Амортизация основных средств		11 273
3	04	Нематериальные активы	9 600	
4	05	Амортизация нематериальных активов		900
5	10	Материалы	9 235	
6	20	Основное производство	119 747	
7	43	Готовая продукция	1 300	
8	41	Товары	2 425	
9	50	Касса	8	
10	51	Расчетные счета	133 601	
11	60	Расчеты с поставщиками и подрядчиками		3 103
12	66	Расчеты по краткосрочным кредитам и займам		140 000
13	67	Расчеты по долгосрочным кредитам и займам		5 050

Окончание табл. 45

14	62	Расчеты с покупателями и заказчиками	29 520	
15	68	Расчеты по налогам и сборам		560
16	69	Расчеты по социальному страхованию и обеспечению		700
17	70	Расчеты с персоналом по оплате труда		1 080
18	71	Расчеты с подотчетными лицами	189	
19	80	Уставный капитал		317 418
20	99	Прибыли и убытки		32 841
Итого			512 925	512 925

Таблица 46 – Расшифровка остатка по синтетическому счету «Материалы» на 1 апреля 20__ г.

Наименование продукции	Цена, руб.	Кол-во	Сумма, руб.
Блоки, шт.	100-00	45	4 500-00
Комплекующие, шт.	80-00	57	4 560-00
Краска, кг.	50-00	3,5	175-00
Итого			9 235-00

Таблица 47 – Расшифровка остатка по синтетическому счету «Расчеты с поставщиками и подрядчиками» на 1 апреля 20__ г.

Наименование предприятий-поставщиков	Сумма, тыс. руб.
ООО «Горизонт»	1 200
ОАО «Энергия»	435
Удмуртэнерго	600
Ижводоканал	300
Автокомбинат	568
Итого	3 103

Таблица 48 – Расшифровка остатка по синтетическому счету «Расчеты с подотчетными лицами» на 1 апреля 20__ г.

Наименование предприятий-поставщиков	Сумма, тыс. руб.
Андреев И.А.	100
Круглов Г.Д.	46
Петров А.В.	43
Итого	189

Таблица 49 – Хозяйственные операции за апрель 20__ г.

№ п/п	Содержание хозяйственной операции	Сумма тыс. руб.	Корреспондирующие счета	
			Дебет	Кредит
1.	Поступили блоки от ООО «Горизонт»	4 500		
2.	Поступили комплектующие от ОАО «Энергия»	8 000		
3.	Оплачен счет автокомбината	567		
4.	Отпущены в производство блоки	900		
5.	Отпущены блоки на ремонт офиса	1 025		
6.	Получен счет за электроэнергию, израсходованную: <ul style="list-style-type: none"> • в основных цехах • в офисе фирмы • в цехах вспомогательного производства Итого	500 20 300 820		
7.	Оплачен счет ОАО «Энергия»	4 500		
8.	Отпущена краска на отделку офиса	75		
9.	Начислена заработная плата: <ul style="list-style-type: none"> • работникам основного производства • руководству основных цехов • руководству фирмы • работникам вспомогательных цехов Итого	890 160 700 400 2 150		
10.	Удержан налог на доходы физических лиц из заработной платы работников	251		
11.	Произведены отчисления на социальное страхование и обеспечение (ЕСН) <ul style="list-style-type: none"> • работников основных цехов • руководства основных цехов • руководства фирмы • работников вспомогательных цехов Итого			
12.	Перечислено в погашение задолженности бюджету по налогам	711		
13.	Перечислены страховые взносы	765		
14.	Получено в кассу для выплаты заработной платы работникам фирмы	2 150		
15.	Выдана заработная плата	2 000		
16.	Депонирована заработная плата	150		

Окончание табл. 49

17.	Депонированная заработная плата сдана в банк	150		
18.	Выдано в подотчет Круглову Г.Д. на покупку материалов	2000		
19.	Круглов Г.Д. купил краску и сдал ее на склад	1800		
20.	Остаток подотчетных сумм внесен Кругловым Г.Д. в кассу	200		
21.	Начислена амортизация основных средств, находящихся: • в основных цехах • в офисе фирмы	1000 2000		
22.	Включены в затраты основного производства общепроизводственные расходы			
23.	Включены в затраты основного производства общехозяйственные расходы			
24.	Выпущена из производства готовая продукция	880		
25.	На расчетный счет зачислен краткосрочный кредит банка	1 000		

Таблица 50 – Аналитический счет материальных ценностей

Счет _____

наименование материальных ценностей _____

единица измерения _____ учетная цена _____

№ операции	Дата и № документа	Содержание записи	Приход (дебет)		Расход (кредит)		Остаток	
			кол-во	сумма	кол-во	сумма	кол-во	сумма
Итого								

Таблица 51 – Оборотная ведомость по синтетическим счетам

Синтетические счета		Сальдо на начало месяца		Оборот за месяц		Сальдо на конец месяца	
Шифр	Наименование	дебет	Кредит	Дебет	кредит	дебет	Кредит
Итого							

Таблица 52 – Оборотная ведомость по аналитическим счетам, отражающим материальные ценности

№ п/п	Наименование аналитического счета	Ед. Изм.	Остаток на начало месяца		Обороты за месяц				Остаток на конец месяца	
					Приход		Расход			
			Кол-во	сумма	Кол-во	сумма	Кол-во	сумма	Кол-во	сумма
	Итого									

Задача 3.5

1. По приведенным ниже данным открыть счета синтетического и аналитического учета машиностроительного завода.

2. Зарегистрировать в журнале хозяйственных операций и записать на счетах операции за сентябрь 20__ года

3. Составить оборотную и шахматную ведомость за сентябрь 20__ года

4. Составить оборотную ведомость по счетам аналитического учета к счету 60 «Расчеты с поставщиками» и оборотную ведомость по счетам аналитического учета к счету 10 «Материалы» за сентябрь 20__ года. Открыть карточки аналитического учета к этим счетам.

5. Сверить данные аналитического учета с данными синтетического учета.

Исходные данные для решения задачи:

Таблица 53 – Баланс машиностроительного завода на 1 сентября 20__ года

Актив		Пассив	
Основные средства	4000000	Уставный капитал	4900000
Незавершенное производство	80000	Прибыль	51000
Материалы	751000	Расчеты с поставщиками	180000
Расчетный счет	300000		
БАЛАНС	5131000	БАЛАНС	5131000

Таблица 54 – Расшифровка остатков к синтетическому счету 60 «Расчеты с поставщиками и подрядчиками»:

№	наименование поставщика	Сумма по кредиту счета, руб.
1	ООО «Стальконструкция»	60 000
2	ООО «Завод №1»	120 000
	Итого	180 000

Таблица 55 – Расшифровка остатков по синтетическому счету 10 «Материалы»

№	Наименование материала	ед. измер.	Цена, руб.	Кол-во	Сумма, руб.
1	Комплектующее изделие «Б»	шт.	250	240	60000
2	Комплектующее изделие «С»	шт.	300	300	90000
3	Амортизаторы	шт.	600	1000	60000
4	Болты	кг	100	10	1000
	Итого				751000

Таблица 56 – Хозяйственные операции машиностроительного завода за сентябрь 20__ года

№	Содержание хозяйственной операции	Сумма, руб.
1	Перечислено в погашение задолженности: - ООО «Сталькконструкция» - ООО «Завод № 1»	60000 120000
2	Отпущено в производство: - комплектующее изделие «Б», 100 шт. - комплектующее изделие «С», 50 шт. - амортизаторы, 50 шт. - болты, 1 кг.	25000 15000 90000 100
3	Поступили на склад от ООО «Завод № 1»: - комплектующее изделие «Б», 200 шт. - комплектующее изделие «С», 100 шт.	50000 30000
4	Начислена заработная плата рабочим за производство продукции	300000
5	Начислен единый социальный страховой сбор (по ставкам, действующим на момент времени)	
6	Перечислено с расчетного счета в погашение задолженности ООО «Завод № 1»	80000
7	Поступили на склад от ООО «Сталькконструкция» комплектующие изделия «А» 800 шт. по цене 40 руб. за единицу	320000
8	Отпущены в производство: - комплектующие изделия «А», 200 шт. - амортизаторы, 50 шт.	80000 30000
9	Поступили на склад выкльдши, 500 шт, по цене 200 руб. за единицу	100000

Счета аналитического учета к синтетическим счетам расчетно и оборотную ведомость к ним рекомендуем открыть по следующим формам:

Счет аналитического учета «Комплектующее изделие «Б».

Таблица 57 – Аналитический счет материальных ценностей
 Счет «Комплекующее изделие «Б»
 наименование материальных ценностей
 единица измерения шт. учетная цена 250 руб.

№ операции	Дата и № документа	Содержание записи	Приход (дебет)		Расход (кредит)		Остаток	
			кол-во	сумма, руб	кол-во	сумма, руб.	кол-во	сумма, руб.
Остаток на начало							240	60000
1		Отпущено в производство			100	25000	140	35000
2		Поступили на склад	200	50000			340	85000
Остаток на конец							340	85000
Итого			200	50000	100	25000	340	85000

Таблица 58 – Оборотно-сальдовая ведомость по счету «Материалы»

№ п/п	Наименование аналитического счета	Ед. Изм.	Остаток на начало месяца		Обороты за месяц				Остаток на конец месяца	
					Приход		Расход			
			Кол-во	сумма	Кол-во	сумма	Кол-во	Сумма	Кол-во	сумма
1	Комплекующее изделие «Б»	шт	240	80000	200	50000	100	25000	340	85000
	...									
	Итого									

Задание 3.5. Восстановите содержание хозяйственных операций на основе корреспонденции счетов.

Исходные данные для выполнения задания см. в табл. 59.

Таблица 59 – Корреспонденция счетов

Номер и наименование счета				Сумма, тыс. руб.
Дебет		Кредит		
50	Касса	51	Расчетные счета	140
70	Расчеты с персоналом по оплате труда	50	Касса	5 039
51	Расчетные счета	50	Касса	1 891
10	Материалы	60	Расчеты с поставщиками и подрядчиками	171
20	Основное производство	70	Расчеты с персоналом по оплате труда	8 810
71	Расчеты с подотчетными лицами	50	Касса	15
01	Основные средства	98	Доходы будущих периодов (безвозмездные поступления)	788
26	Общехозяйственные расходы	02	Амортизация основных средств	936
20	Основное производство	69	Расчеты по социальному страхованию и обеспечению	813
20	Основное производство	96	Резервы предстоящих расходов	713
43	Готовая продукция	20	Основное производство	915
51	Расчетные счета	66	Расчеты по краткосрочным кредитам и займам	5 400
45	Товары отгруженные	43	Готовая продукция	814
23	Вспомогательные производства	70	Расчеты с персоналом по оплате труда	824
70	Расчеты с персоналом по оплате труда	68	Расчеты по налогам и сборам	1 923
60	Расчеты с поставщиками и подрядчиками	51	Расчетные счета	2 120
68	Расчеты по налогам и сборам	51	Расчетные счета	8 378
10	Материалы	20	Основное производство	195

Задание 3.6.

По шахматной оборотной ведомости восстановите содержание хозяйственных операций и составьте журнал регистрации хозяйственных операций.

Исходные данные для выполнения задания см. в табл. 60.

Таблица 60 – Шахматная оборотная ведомость за март 20__ г.

Кредит / Дебет	Основные средства	Материалы	Основное производство	Касса	Расчетные счета	Расчеты с поставщиками и подрядчиками	Расчеты с персоналом по оплате труда	Обороты по дебету
Основное средства						2005		2005
Материалы						1920		1920
Основное производство		1736					2000	3736
Касса					8400			8400
Расчетные счета				200				200
Доходы будущих периодов								
Расчеты с поставщиками					4300			4300
Расчеты с персоналом по оплате труда				8200				8200
Обороты по кредиту		1736		8400	12700	3925	2000	28761

Задание 3.7. Произведите группировку счетов бухгалтерского учета по экономическому содержанию объектов, учитываемых на них.

Группировку осуществите по форме, приведенной в табл. 61.

Исходные данные для выполнения задания см. в приложении 1.

Таблица 61 – Группировка счетов по экономическому содержанию

Группа счета	Сфера нахождения	Номер счета	Наименование счета
Счета средств (активов)	Сфера производства		
	Сфера обращения		
	Отвлеченные средства		
Счета источников образования средств (активов)	Счета учета собственных источников (собственного капитала)		
	Счета учета привлеченных источников (привлеченного капитала)		
Счета учета хозяйственных процессов и их результатов	Счета учета процесса производства		
	Счета учета процесса обращения		
	Счета учета результатов хозяйственных процессов		

Задание 3.8. Произведите группировку счетов бухгалтерского учета по структуре.

Группировку осуществите по форме, приведенной в табл. 62.

Исходные данные для выполнения задания см. в приложении 1.

Таблица 62 – Группировка счетов бухгалтерского учета по структуре

№ п/п	Наименование раздела	Группа	Подгруппа	Номер счета	Наименование счета
1.	Основные	Инвентарные	Активные		
		Фондовые	Пассивные		
		Счета для учета расчетов	Активные Пассивные Активно-пассивные		
2.	Регулирующие	Дополнительные	Активные Пассивные		
		Контрарные	Активные Пассивные		
		Контрарно-дополнительные	Активно-пассивные		
3.	Операционные	Собирательно-распределительные	Активные		
		Калькуляционные	Активные		
		Сопоставляющие	Активно-пассивные		
4.	Бюджетно-распределительные		Активные Пассивные		
5.	Финансово-результатные		Активно-пассивные		
6.	Забалансовые		Активные Пассивные		

Тема 4. Стоимостное измерение и основы учета хозяйственных процессов

1. Оценка и калькуляция как элементы метода бухгалтерского учета.
2. Общая характеристика и учет основных хозяйственных операций процесса снабжения (заготовления). Объекты, цель и задачи учета.
3. Процесс производства. Объекты, цель и задачи учета.
4. Характеристика производственных счетов.
5. Содержание, объекты и задачи учета процесса продаж.
6. Характеристика счетов, применяемых для учета процесса продаж.
7. Финансовый результат и порядок его отражения в учете.

Вопросы для закрепления темы:

1. Что такое процесс первичного наблюдения?
2. Что такое документ?
3. Что такое реквизиты документа?
4. Как классифицируются документы?
5. Что понимается под документооборотом?
6. Что такое инвентаризация и каковы ее задачи?
7. Какими документами оформляется проведение инвентаризации?
8. Как отражаются в бухгалтерском учете результаты инвентаризации?
9. Что представляет собой оценка хозяйственных средств?
10. Какие виды оценок вы знаете?
11. Что представляет собой калькуляция?
12. Как подразделяются документы по назначению?
13. Как группируются бухгалтерские документы по способу обработки?
14. Назовите виды инвентаризации.

Задание 4.1.

1. Откройте счета бухгалтерского учета для учета процесса заготовления материалов, запишите в них начальные сальдо.

2. Составьте журнал регистрации хозяйственных операций.

3. Отразите на счетах бухгалтерского учета операции по приобретению материалов.

4. Исчислите фактическую заготовительную себестоимость материалов по форме, приведенной в табл. 65.

Исходные данные для выполнения задания см. в табл. 63. и 64.

1. Откройте счета бухгалтерского учета для учета процесса заготовления материалов, запишите в них начальные сальдо.

2. Составьте журнал регистрации хозяйственных операций.

3. Отразите на счетах бухгалтерского учета операции по приобретению материалов.

4. Исчислите фактическую заготовительную себестоимость материалов по форме,

Таблица 63 – Остатки по счетам на 1 сентября 20__ г.

№ п/п	Наименование счета	Сумма, руб.	
		дебет	кредит
1.	Материалы: Стоимость материалов Остаток Транспортно-заготовительных расходов на начало периода	15 000	
		+700	
Итого фактическая себестоимость материалов		16 200	

Таблица 64 – Хозяйственные операции за сентябрь 20__ г.

№ п/п	Содержание хозяйственной операции	Д	К	Сумма, руб.
1	Приняты к оплате счета поставщиков за поступившие на склад материалы			17 500
2	Принят счет транспортной организации за доставку материалов от железнодорожной станции			1 200
3	Оплачены подотчетным лицом расходы по разгрузке материалов			750

4	Перечислено с расчетного счета в погашение задолженности поставщикам			
5	Принято к оплате и перечислено с расчетного счета комиссионное вознаграждение за посреднические услуги по снабжению предприятия согласно договору			600
6	Израсходованы материалы на производственные нужды			10 000
7	Определены и списаны ТЗР, относящиеся к израсходованным материалам			
8	Израсходованы материалы на нужды управления			4 200
9	Определены и списаны ТЗР, относящиеся к израсходованным материалам			

Таблица 65 – Расчет фактической себестоимости материалов

Показатели	Стоимость материалов Без ТЗР	Транспортно-заготовительные расходы	Фактическая себестоимость материалов	Средний % ТЗР
1. Остаток материалов на начало месяца				x
2. Поступило материалов за месяц				x
<i>Итого</i> поступление материалов с остатком				
3. Израсходовано материалов за месяц				x

Задание 4.2.

1. Открыть счета бухгалтерского учета по приведенным ниже данным.
2. Составить журнал регистрации хозяйственных операций.
3. Отрадите на счетах бухгалтерского учета операции по приобретению материалов.

4. Исчислите фактическую заготовительную себестоимость материалов по форме, приведенной в табл. 65.

5. Составить оборотную ведомость по счетам синтетического учета

Исходные данные:

В соответствии с учетной политикой на предприятии учет материалов ведется с использованием счетов 10, 15, 16 по фактической себестоимости с выделением учетной оценки и отклонений фактической себестоимости от учетной оценки.

Ведомость начальных остатков:

Таблица 66

Наименование счета	Сумма, руб.
Основные средства	97000
материалы	50000
Отклонение в стоимости материалов (дебетовый остаток)	2300
Расчетный счет	120000
Уставный капитал	240000
Нераспределенная прибыль	9300
Расчеты с бюджетом	20000

Хозяйственные операции за период:

Таблица 67

№	Содержание хозяйственной операции	Сумма, руб
1	Акцептован счета поставщика материалов: - покупная стоимость - НДС	14000 2800
2	Акцептован счет транспортной организации за доставку материалов: - стоимость перевозки - НДС	160 320
3	Акцептован счет поставщика материалов: - покупная стоимость материалов - НДС Транспортные расходы по перевозке - НДС	76000 15200 600 120

4	Перечислено с расчетного счета в погашение задолженности поставщикам (счета погашены полностью)	?
5	Приняты на склад поступившие материалы по учетной оценке	91000
6	Списывается разница между фактической себестоимостью материалов и учетной оценкой	?
7	Отпущены со склада в производство материалы по учетной оценке: - на производство продукции - на содержание и ремонт оборудования - вспомогательным цехам - общехозяйственным службам	38000 16700 9500 700
8	Расчет бухгалтерии Произведено списание отклонений фактической себестоимости от учетной оценки: - на производство продукции - на содержание и ремонт оборудования - вспомогательным цехам - общехозяйственным службам	?
9	Возвращены неиспользуемые материалы из производства на склад: - по учетной оценке - отклонения	8000 ?

Здание 4.3.

1. Открыть счета бухгалтерского учета по приведенным ниже данным.

2. Составить журнал регистрации хозяйственных операций.

3. Отрадите на счетах бухгалтерского учета операции по приобретению материалов.

4. Исчислите фактическую заготовительную себестоимость материалов по форме, приведенной в табл. 65.

5. Составить оборотную ведомость по счетам синтетического учета.

Исходные данные:

На предприятии учетной политикой предусмотрен учет материалов на счете 10 по покупной цене с выделением затрат по заготовке и доставке материалов на субсчете 10-ТЗР.

Ведомость начальных остатков:

Таблица 68

Наименование счета	Сумма, руб.
Основные средства	120000
Материалы, в т.ч. ТЗР	60000 10000
Расчетный счет	84000
Расчеты с учредителями	45000
Уставный капитал	238600
Нераспределенная прибыль	37000
Расчеты с бюджетом	17800
Расчеты с персоналом по оплате труда	1560

Хозяйственные операции за период:

Таблица 69

№	Содержание хозяйственной операции	Сумма, руб
1	Поступили материалы в качестве вклада в уставный капитал	45000 2800
2	Акцептован счет поставщика материалов: - стоимость материалов - НДС	17600 3520
3	Акцептован счет поставщика материалов: - покупная стоимость материалов - НДС	38500 7700
4	Акцептован счет транспортной организации за доставку материалов от железнодорожной станции до склада предприятия: - стоимость перевозки - НДС	1200 240
5	Принят к учету авансовый отчет экспедитора за сопровождение материалов	450
6	Перечислено с расчетного счета в погашение задолженности поставщикам	?
7	Отпущены со склада в производство материалы по покупной стоимости: - на производство продукции - на содержание и ремонт оборудования - вспомогательным цехам - общехозяйственным службам	3800 1670 950 570

8	Расчет бухгалтерии Произведено ТЗР - на производство продукции - на содержание и ремонт оборудования - вспомогательным цехам - общехозяйственным службам	?
9	Возвращены неиспользованные материалы из производства на склад: - по покупной цене - отклонения	5200 ?
10	В результате инвентаризации выявлены на складе в оценке по фактической себестоимости: - недостача материалов - излишки материалов	3200 1500

Задание 4.4.

1. Откройте счета бухгалтерского учета для учета процесса производства, запишите в них начальные сальдо.

2. Составьте журнал регистрации хозяйственных операций.

3. Отразите на счетах бухгалтерского учета операции по изготовлению продукции.

4. Исчислите фактическую производственную себестоимость готовой продукции по форме, приведенной в табл. 72.

Исходные данные для выполнения задания см. в табл. 70 и 71.

Таблица 70 – Остатки по счетам на 1 сентября 20__ г.

№ п/п	Наименование счета	Сумма, руб.	
		дебет	кредит
1.	Материалы: Стоимость материалов ТЗР	10 000	
		+500	
Итого фактическая себестоимость материалов		10 500	
2.	Основное производство	8 400	
3.	Расчеты с персоналом по оплате труда		3 700
4.	Расчеты по социальному страхованию и обеспечению		1 360
5.	Расчеты с подотчетными лицами	60	
6.	Уставный капитал		19 640

Справочно: Незавершенное производство на конец месяца – 9 000 руб.

Таблица 71 – Хозяйственные операции за сентябрь 20__ г.

№ п/п	Содержание хозяйственной операции	Сумма, руб.
1.	Отпущены в производство материалы по учетным ценам:	
	• на изготовление продукции в цехи основного производства	6 500
	• на содержание оборудования в основных цехах	300
	• на ремонт оборудования	400
	• на общехозяйственные нужды	100
	И т о г о	7 300
2.	Списываются отклонения фактической себестоимости от учетных цен, относящиеся к отпущенным материалам: (Средний процент ТЗР 5%)	
	• на изготовление продукции в цехи основного производства	
	• на содержание оборудования в основных цехах	
	• на ремонт оборудования	
	• на общехозяйственные нужды	
	И т о г о	
3.	Начислена заработная плата:	
	• производственным рабочим за изготовление продукции	4 680
	рабочим, занятым обслуживанием и ремонтом оборудования	1 320
	• персоналу основных цехов	800
	• работникам офиса	1 200
	И т о г о	8 000
4.	Начислено Пенсионному фонду и другим органам социального страхования __30,2__% от заработной платы:	
	• производственным рабочим	
	• рабочих, занятых обслуживанием и ремонтом оборудования	
	• персонала основных цехов	
	• работников офиса	
	И т о г о	

5.	Начислена амортизация:	
	• производственного оборудования	576
	• основных средств общепроизводственного назначения	324
	основных средств общехозяйственного назначения	400
И т о г о		1 300
6.	Подотчетным лицом приобретен хозяйственный инвентарь для нужд цеха	40
7.	Акцептован счет Удмуртэнерго за потребленную энергию:	626
	• основными цехами на производственные цели	
	• основными цехами на освещение и другие хозяйственные нужды	174
	• административными службами офиса	200
И т о г о		1 000
8.	Списываются по окончании месяца на затраты по изготовлению продукции (счет «Основное производство»):	
	• общепроизводственные расходы	
	• общехозяйственные расходы	
9.	Выпущена из производства готовая продукция	

Таблица 72 – Расчет отклонений фактической себестоимости от учетных цен по израсходованным материалам

Направления использования материалов	Стоимость материалов	% ТЗР	ТЗР	Фактическая себестоимость материалов
На изготовление продукции				
На содержание производственного оборудования				
На ремонт оборудования				
На общехозяйственные нужды				
И т о г о				

Задание 4.3.

Условие задачи:

Предприятие выпускает два вида продукции:

В течение месяца произведены следующие затраты на изготовление этих видов продукции:

Таблица 73 – Журнал регистрации хозяйственных операций за месяц

№ п/п	Хозяйственные операции	Сумма, д.ед.	Корреспонденция счетов	
			Дт	Кт
1.	Отпущены материалы на: а) производство продукции 1 б) производство продукции 2 в) общепроизводственные расходы г) общехозяйственные расходы Итого	1000 800 500 300 2600		
2.	Начислена амортизация на основные средства, обслуживающие: а) производство продукции 1 б) производство продукции 2 в) цех г) заводоуправление Итого:	200 200 80 50 530		
3.	Начислена амортизация на нематериальные активы, используемые: а) в производстве продукции 1 б) в производстве продукции 2 в) в цехе г) в заводоуправлении Итого:	150 130 60 40 380		
4.	Начислена заработная плата: а) рабочим на производстве продукции 1 б) рабочим на производстве продукции 2 в) руководству цеха г) администрации предприятия Итого:	8000 7000 2000 3000 20000		

5.	Произведены отчисления в фонд соц. страхования и обеспечения от заработной платы: а) рабочих на производстве продукции 1 б) рабочих на производстве продукции 2 в) руководства цеха г) администрации предприятия Итого:	2848 2492 712 1068 7120		
6.	Начислено подрядчикам за потребленную электроэнергию: а) в производстве продукции 1 б) в производстве продукции 2 в) в цехе г) в заводоуправлении Итого:	52 28 18 32 130		
7.	Начислено телефонной компании за услуги связи: в) в цехе г) в заводоуправлении Итого:	200 300 500		
8.	Из производства выпущена готовая продукция по плановой себестоимости: а) продукции 1 – 1000 шт. б) продукции 2 – 800 шт. Итого:	20000 15000 35000		
9.	Распределены и списаны общепроизводственные расходы пропорционально сумме прямых затрат на производство (сумму определить самостоятельно): а) продукции 1 б) продукции 2 Итого			
10.	Распределены и списаны общехозяйственные расходы пропорционально сумме прямых затрат на производство (сумму определить самостоятельно): а) продукции 1 б) продукции 2 Итого			

11.	Определены и списаны корректировочные разницы между фактической и плановой себестоимостью (сумму определить самостоятельно): а) продукции 1 б) продукции 2 Итого			
-----	---	--	--	--

Примечание:

1. Остаток незавершенного производства на начало месяца:

а) ПРОДУКЦИИ 1 – 8000 д. ед.

б) ПРОДУКЦИИ 2 – 6000 д. ед.

Итого – 14000 д. ед.

2. Остаток незавершенного производства на конец месяца:

а) ПРОДУКЦИИ 1 – 5000 д. ед.

б) ПРОДУКЦИИ 2 – 4000 д. ед.

Итого – 9000 д. ед.

Ведомость распределения косвенных затрат:

Таблица 74

Вид продукции	База распределения	Процент распределения	Цеховые расходы	Управленческие расходы
Продукция 1				
Продукция 2				
Итого		100		

Задание:

1. В журнале регистрации хозяйственных операций за месяц записать корреспонденции счетов.

2. Открыть схемы счетов: 20.1; 20.2.

3. На основании журнала регистрации заполнить схемы счетов по учету затрат.

4. Распределить и списать косвенные расходы на счета основного производства.

5. Определить фактическую себестоимость продукции 1 и 2.

Задание 4.4.

1. Откройте счета бухгалтерского учета для учета процесса продаж, запишите в них начальные сальдо.

2. Составьте журнал регистрации хозяйственных операций.

3. Отразите на счетах бухгалтерского учета операции по учету затрат, связанных с продажами продукции.

4. Исчислите полную фактическую себестоимость проданной продукции.

5. Определите и спишите результат от продажи продукции.

Исходные данные для выполнения задания см. в табл. 75. и 76.

Таблица 75 – Остатки по счетам на 1 сентября 20__ г.

№ счета	Наименование счета	Сумма, руб.	
		дебет	кредит
20	Основное производство	12000	
43	Готовая продукция	24500	
62	Расчеты с покупателями	630	
51	Расчетные счета	26 200	
10	Материалы	10 500	
68	Расчеты по налогам и сборам		8400
84	Нераспределенная прибыль		12 800

Таблица 76 – Хозяйственные операции за сентябрь 20__ г.

№ п/п	Содержание хозяйственной операции	Д	К	Сумма, руб.
1.	Выпущена из производства и сдана на склад готовая продукция			18 490
2.	Отгружена покупателям готовая продукция			27 400
3.	Принят к оплате счет за тару, используемую при отгрузке			1 800
4.	Приняты к оплате и оплачены с расчетного счета транспортные расходы по отправке продукции за счет предприятия-поставщика, в том числе НДС			4 850
5.	Поступила на расчетный счет выручка за проданную продукцию			42400

6.	Отражается задолженность покупателя за реализованную продукцию			
7.	Списывается производственная себестоимость проданной продукции			22 500
8.	Списываются коммерческие расходы, относящиеся к проданной продукции			
9.	Начислен НДС по проданной продукции			?
10.	Списывается результат от продажи продукции			?

Задание 4.5.

1. Откройте счета бухгалтерского учета запишите в них начальные сальдо.

2. Составьте журнал регистрации хозяйственных операций.

3. Отразите на счетах бухгалтерского учета операции по учету основных хозяйственных процессов.

4. Подсчитайте дебетовые и кредитовые обороты за октябрь 200 г. и выведите конечные сальдо.

5. Определите и спишите финансовый результат.

6. Составьте оборотную ведомость по счетам синтетического учета и бухгалтерский баланс.

Исходные данные для выполнения задания:

Таблица 77 – Остатки по счетам на 1 число отчетного 200__ г.

№ п/п	Наименование счета	Сумма, руб.	
		дебет	кредит
1	Основные средства	29 100	
2	Материалы	12 000	
3	Основное производство	5 017	
4	Касса	59	
5	Расчетные счета	29 000	
6	Расчеты с подотчетными лицами	42	
7	Готовая продукция	4 500	
8	Уставный капитал		25 000
9	Резервный капитал		3 000
10	Амортизация основных средств		8 700
11	Расчеты по налогам и сборам		6 250

Окончание табл. 77

12	Расчеты с персоналом по оплате труда		14 300
13	Расчеты по социальному страхованию и обеспечению		5 600
14	Расчеты с разными дебиторами и кредиторами		98
15	Расчеты с поставщиками и подрядчиками		8 420
16	Нераспределенная прибыль		8 350
Итого		79 718	79 718

Таблица 78 – Хозяйственные операции за отчетный период 200__ г.

№ п/п	Содержание хозяйственной операции	Сумма руб.	Корреспонденция счетов	
			Д-т	К-т
1	Акцептованы счета поставщиков за поступившие на склад материалы: Покупная стоимость НДС	4 800		
2	Акцептован счет ОАО «Автотранс» за погрузочно-разгрузочные работы и доставку материалов от станции назначения на склад предприятия: Транспортно-заготовительные расходы НДС	160		
3	Принят авансовый отчет подотчетного лица: Оплачены расходы по приемке материалов	40		
4	Перечислено с расчетного счета в погашение задолженности поставщикам и транспортной организации			
5	Отпущены материалы:			
	• в цех основного производства	3 630		
	• на ремонт оборудования цеха	1 089		
	• на цеховые нужды	508		
	• на общехозяйственные нужды	218		
	И т о г о	5 445		
6	Возвращен подотчетным лицом в кассу остаток неизрасходованного аванса			
7	Получено с расчетного счета для выплаты заработной платы работникам организации и на хозяйственные расходы	12 400		
8	Выдана из кассы заработная плата работникам организации	10 400		

Продолжение табл. 78

9.	Выдано в подотчет на хозяйственные расходы	2 000		
10.	Начислена заработная плата:			
	• рабочим за изготовление продукции	9 600		
	• рабочим, занятым обслуживанием и ремонтом оборудования цеха	1 400		
	• персоналу основных цехов	2 000		
	• работникам офиса	800		
	И т о г о	13 800		
11	Удержан налог на доходы физических лиц из заработной платы работников организации	1 800		
12	Начислено органам социального страхования и обеспечения с фактически начисленной заработной платы:			
	• рабочим за изготовление продукции			
	• рабочим, занятым обслуживанием и ремонтом оборудования цеха			
	• персоналу основных цехов			
	• работникам офиса			
	И т о г о			
13	Начислена амортизация основных средств:			
	• оборудования цехов основного производства	120		
	• зданий и сооружений цехов основного производства	80		
	• зданий и сооружений общехозяйственного назначения	85		
	И т о г о	285		
14	Приобретен подотчетным лицом хозяйственный инвентарь и сдан на склад организации	2 000		
15	Акцептованы счета разных кредиторов за работы и услуги:			
	• по обслуживанию цехов основного производства	20		
	• офиса	10		
	И т о г о	30		
16	Списываются общепроизводственные расходы по окончании месяца			
17	Списываются общехозяйственные расходы по окончании месяца			
18	Выпущена из производства готовая продукция	15 285		

19	Предъявлен счет покупателям за отгруженную продукцию	18 100		
20	Списывается фактическая производственная себестоимость проданной продукции	9 580		
21	Акцептован и оплачен счет ОАО «Автотранс» за доставку продукции на станцию и погрузку ее в вагоны	120		
22	Списываются расходы на продажу относящиеся к проданной продукции (коммерческие расходы)			
23	Начислен налог на добавленную стоимость на проданную продукцию			
24	Выявляется и списывается по назначению финансовый результат от продажи готовой продукции			
25	На расчетный счет поступила выручка от покупателей за проданную продукцию	18 100		
26	Предъявлен счет покупателям за отгруженные излишние материалы	3 540		
27	Списана фактическая себестоимость излишних материалов	2 500		
28	Начислен налог на добавленную стоимость			
29	Определен и списан финансовый результат от продажи излишних материалов			
30	Начислен налог на прибыль за отчетный период			
31	Списан финансовый результат деятельности организации за отчетный период			

Задание 4.6.

1. Объясните содержание каждой записи по дебету счета «Основное производство» и составьте журнал регистрации хозяйственных операций.

2. Укажите бухгалтерскую запись, и на какую сумму нужно сделать запись по кредиту этого счета.

Исходные данные для выполнения задания:

Таблица 79 – «Основное производство»

Д-т	К-т		
Сальдо на 1 декабря	537		
1. К-т сч. «Материалы»	820		
2. К-т сч. «Полуфабрикаты собственного производства»	260		
3. К-т сч. «Расчеты с персоналом по оплате труда»	415		
4. К-т сч. «Расчеты по социальному страхованию и обеспечению»	538		
5. К-т сч. «Резервы предстоящих расходов»	78		
6. К-т сч. «Общепроизводственные расходы»	785		
7. К-т сч. «общехозяйственные расходы»	915		
Оборот за декабрь	3 811	Оборот	
Сальдо на 1 января	410		

Задание 4.7.

1. Объясните значение записей и укажите корреспонденцию счетов по дебету и кредиту счета 70 «Расчеты с персоналом по оплате труда».

2. Составьте журнал регистрации хозяйственных операций. Определите конечное сальдо по данному счету.

Исходные данные для выполнения задания:

Таблица 80 – «Расчеты с персоналом по оплате труда»

Д-т	К-т
2. 397	1. 3 310
3. 33	Сальдо ?
4. 2 579	

Задание 4.8.

1. Объясните значение записей и укажите корреспонденцию счетов по дебету и кредиту счета 90 «Продажи».

2. Составьте журнал регистрации хозяйственных операций

Исходные данные для выполнения задания:

Таблица 81 – «Продажи»

Д-т	К-т
2. 12 600	1. 18 250
3. 3 040	
4. 360	

Задание на самостоятельную работу

Указания для выполнения работы

1. Записать на счетах синтетического учета суммы начальных остатков по данным ведомости остатков на 1-е число месяца, приведенные в задании по вариантам.

2. В журнале регистрации хозяйственных операций записать все операции с указанием их номера и корреспонденции. Суммы операций, определенные самостоятельно, записать прежде в условии соответствующего варианта задания.

3. Параллельно с записями в журнале следует отразить все операции в счетах с указанием их номеров.

4. Подсчитать обороты по дебету и кредиту счетов синтетического учета и вывести конечные остатки.

5. Составить оборотную ведомость по счетам синтетического учета и сверить ее с итогом журнала регистрации хозяйственных операций.

6. Составить баланс на 1 число следующего месяца, сгруппировав статьи актива и пассива по действующей форме.

7. Заполнить форму № 2 «Отчет о финансовых результатах».

ПЕРВЫЙ ВАРИАНТ

1. Ведомость остатков по синтетическим счетам на 1 января 20__ г. (руб.).

Номер счета	Наименование счета	Остатки на 1 января	
		Дебет	Кредит
1	2	3	4
01	Основные средства	600000	
02	Амортизация основных средств		69600
10	Материалы (в том числе транспортно-заготовительные расходы – 5512 руб.)	230512	
20	Основное производство	128000	
43	Готовая продукция	97500	
50	Касса	460	
51	Расчетный счет	168400	
60	Расчеты с поставщиками и подрядчиками		35000
62	Расчеты с покупателями и заказчиками	85140	
66	Расчеты по краткосрочным кредитам и займам		78500
68	Расчеты по налогам и сборам		2500
69	Расчеты по социальному страхованию и обеспечению		6600
70	Расчеты с персоналом по оплате труда		79000
76	Расчеты с разными дебиторами и кредиторами	5500	9500
80	Уставный капитал		986400
83	Добавочный капитал		8000
84	Нераспределенная прибыль		37900
96	Резервы предстоящих расходов и платежей		5000
97	Расходы будущих периодов	2488	
	Итого	1318000	1318000

ВТОРОЙ ВАРИАНТ

1. Ведомость остатков по синтетическим счетам на 1 января 20__ г. (руб.).

Номер счета	Наименование счета	Остатки на 1 января	
		Дебет	Кредит
1	2	3	4
01	Основные средства	295000	
02	Амортизация основных средств		60000
10	Материалы (в том числе транспортно-заготовительные расходы – 3210 руб.)	140210	
20	Основное производство	59500	
43	Готовая продукция	38400	
50	Касса	500	
51	Расчетный счет	188450	
60	Расчеты с поставщиками и подрядчиками		22000
62	Расчеты с покупателями и заказчиками	22050	
66	Расчеты по краткосрочным кредитам и займам		55000
68	Расчеты по налогам и сборам		1800
69	Расчеты по социальному страхованию и обеспечению		4000
70	Расчеты с персоналом по оплате труда		59000
76	Расчеты с разными дебиторами и кредиторами	3600	6200
80	Уставный капитал		515000
83	Добавочный капитал		7000
84	Нераспределенная прибыль		18000
96	Резервы предстоящих расходов и платежей		1000
97	Расходы будущих периодов	1290	
	Итого	749000	749000

ТРЕТИЙ ВАРИАНТ

1. Ведомость остатков по синтетическим счетам на 1 января 20__ г. (руб.).

Номер счета	Наименование счета	Остатки на 1 января	
		Дебет	Кредит
1	2	3	4
01	Основные средства	474000	
02	Амортизация основных средств		80000
10	Материалы (в том числе транспортно-заготовительные расходы – 9100 руб.)	291650	
20	Основное производство	130000	
43	Готовая продукция	77500	
50	Касса	190	
51	Расчетный счет	171200	
60	Расчеты с поставщиками и подрядчиками		7500
62	Расчеты с покупателями и заказчиками	104860	
66	Расчеты по краткосрочным кредитам и займам		65550
68	Расчеты по налогам и сборам		7700
69	Расчеты по социальному страхованию и обеспечению		10600
70	Расчеты с персоналом по оплате труда		119260
76	Расчеты с разными дебиторами и кредиторами	660	2100
80	Уставный капитал		930000
83	Добавочный капитал		4100
84	Нераспределенная прибыль		19200
96	Резервы предстоящих расходов и платежей		5000
97	Расходы будущих периодов	950	
	Итого	1251010	1251010

Перечень операций с суммами для каждого варианта

Но- мер опе- ра- ции	Содержание операций	Варианты		
		Первый	Второй	Третий
1	2	3	4	5
1	Поступило на расчетный счет от дебиторов в погашение их задолженности	3200	1400	360
2	Принят на учет объект основных средств согласно счету-фактуре НДС (сумму определить)	300000	330000	350000
3	Акцептован счет транспортной организации за доставку основного средства НДС (сумму определить)	16000	10000	13000
4	Принято в эксплуатацию поступившее основное средство по первоначальной стоимости (сумму определить и проставить)			
5	Поступило на предприятие безвозмездно основное средство	88500	90000	98500
6	Получены счета поставщиков за поступившие материалы НДС по поступившим материалам (сумму определить и проставить) Материалы приняты на склад и оприходованы по учетным ценам	166760	30580	104500
		151600	27800	95000
7	Получены счета транспортных организаций за расходы по доставке материалов НДС	4238	1074	1850
8	Получено с расчетного счета в кассу на хозяйственные расходы	2000	1000	1000
9	Выдано в подотчет работнику организации на хозяйственные расходы	1800	600	540
10	Авансовый отчет. Оплачены подотчетным лицом расходы по приемке материалов	1250	550	400

11	Отпущены со склада материалы по учетным ценам: На производство продукции	147200	30800	203000
	На обслуживание оборудования в цехах основного производства	2000	500	2000
	На хозяйственные нужды цехов	300	200	900
	На нужды заводоуправления	200	100	400
Итого		149700	31600	206300
12	Определена сумма отклонений фактической себестоимости материалов от учетной цены (сумму определить и проставить) (если учет ведется без использования счета 15 и 16, то в этой операции проставить только средний % ТЗР)			
13	Списана сумма отклонений фактической себестоимости от учетной цены, относящаяся к материалам отпущенным: На производство продукции			
	На обслуживание оборудования в цехах основного производства			
	На хозяйственные нужды цехов			
	На нужды заводоуправления			
Итого (суммы определить и проставить)				
14	Перечислено с расчетного счета за аренду складских помещений: За текущий месяц	1700	900	1400
	За следующие два месяца	3400	1800	2800
	Итого	510	270	420
15	По распоряжению поставщика возвращены материалы, принятые на ответственное хранение	1600	920	1200
16	Начислена и распределена заработная плата за текущий месяц: Производственных рабочих	67000	9600	93000
	Рабочих, обслуживающих машины и оборудование	12000	500	8700
	ИТР и служащих цехов	12100	1700	10800
	Персонала заводоуправления	14400	1300	15300
	Рабочих за время отпусков	2500	250	3000
Итого		108000	13350	130800

17	Начислены взносы в государственные внебюджетные фонды (ЕСН) на начисленную заработную плату: Производственных рабочих Рабочих, обслуживающих машины и оборудование ИТР и служащих цехов Персонала заводоуправления Рабочих за время отпусков			
Итого (суммы определить и проставить)				
18	Произведены удержания из заработной платы рабочих и служащих: Налог на доходы физических лиц Сумм по исполнительным листам	5000 300	1800 250	6400 150
Итого		5300	2050	6550
19	Начислена амортизация основных средств: Машин и оборудования Зданий и инвентаря цехов Зданий и сооружений общезаводского назначения	3000 700	3900 700	5600 1200
Итого		2300	1200	2100
Итого		6000	5800	8900
20	Акцептован и оплачен счет «Удмурт-энерго» за потребленную энергию: На общепроизводственные нужды На общехозяйственные нужды	10000 7000	13000 5000	12500 6000
Итого		17000	18000	18500
21	Списываются для включения в себестоимость продукции общепроизводственные расходы (суммы определить и проставить)			
22	Списываются для включения в себестоимость продукции общехозяйственные расходы (суммы определить и проставить)			
23	Выпущена и оприходована на складе готовая продукция по фактической производственной себестоимости	314228	66434	389208
24	Предъявлены счета покупателям за отгруженную продукцию НДС (сумму определить и проставить)	400500	105070	435500

25	Акцептованы и оплачены счета транспортной организации за доставку продукции покупателю	35000	2500	27000
26	Начислено посреднической организации за услуги при реализации продукции	5000	500	3000
27	Списывается проданная продукция по фактической производственной себестоимости	350200	93500	390800
28	Списываются расходы на продажу (коммерческие расходы), относящиеся к проданной продукции.			
29	Определен результат от реализации продукции (сумму определить и проставить)			
30	Отпущены сторонним покупателям неиспользуемые на предприятии материалы	2770	5400	3200
31	Предъявлены счета покупателям за отгруженные материалы НДС (сумму определить и проставить)	3900	7450	4400
32	Определен и списан финансовый результат от прочей реализации			
33	Начислен налог на прибыль (сумму определить и проставить)			
34	Определен и списан финансовый результат деятельности предприятия			
35	Поступила на расчетный счет от покупателей оплата за продукцию, отгруженную в прошлом месяце, и часть продукции, отгруженной в текущем месяце	455300	118800	470500
36	Получено с расчетного счета в кассу для выдачи заработной платы рабочим и служащим	109000	13800	130800
37	Получено с расчетного счета в кассу для выдачи на командировочные и хозяйственные расходы	2200	1600	1500

38	Перечислено с расчетного счета: Органам социального страхования и обеспечения (взносы в государственные внебюджетные фонды) В бюджет (налог на доходы физических лиц)	32700	4140	39240
		5000	1800	6400
Итого		37700	5940	456640
39	Выдано из кассы: Зароботная плата рабочим и служащим Подотчет: Петрову А.И. на командировочные расходы Иванову И.С. на хозяйственные расходы	109000	13800	130800
		1200	900	700
		1000	700	800
Итого		111200	15400	132300
40	Перечислено с расчетного счета в оплату счетов поставщиков и транспортных организаций	201761	46200	125493
41	Перечислено с расчетного счета в погашение задолженности прочим кредиторам	1510	4420	1900
42	Перечислено с расчетного счета в погашение задолженности по краткосрочному кредиту банка	38000	30000	56000

Приложение 1

Утвержден
приказом Министерства финансов
Российской Федерации
от 31 октября 2000 г. № 94н

План счетов бухгалтерского учета финансово-хозяйственной деятельности организаций

Наименование счета	Номер счета	Номер и наименование субсчета
1	2	3
Раздел I. Внеоборотные активы		
Основные средства	01	По видам основных средств
Амортизация основных средств	02	
Доходные вложения в материальные ценности	03	По видам материальных ценностей
Нематериальные активы	04	По видам нематериальных активов и по расходам на научно-исследовательские, опытно-конструкторские и технологические работы
Амортизация нематериальных активов	05	
	06	
Оборудование к установке	07	
Вложения во внеоборотные активы	08	1. Приобретение земельных участков 2. Приобретение объектов природопользования 3. Строительство объектов основных средств 4. Приобретение объектов основных средств 5. Приобретение нематериальных активов 6. Перевод молодняка животных в основное стадо 7. Приобретение взрослых животных

	08	8. Выполнение научно-исследовательских, опытно-конструкторских и технологических работ
Отложенные налоговые активы	09	
Раздел II. Производственные запасы		
Материалы	10	1. Сырье и материалы 2. Покупные полуфабрикаты и комплектующие изделия, конструкции и детали 3. Топливо 4. Тара и тарные материалы 5. Запасные части 6. Прочие материалы 7. Материалы, переданные в переработку на сторону 8. Строительные материалы 9. Инвентарь и хозяйственные принадлежности 10. Специальная оснастка и специальная одежда на складе 11. Специальная оснастка и специальная одежда в эксплуатации
Животные на выращивании и откорме	11	
	12	
	13	
Резервы под снижение стоимости материальных ценностей	14	
Заготовление и приобретение материальных ценностей	15	
Отклонение в стоимости материальных ценностей	16	
	17	
	18	
Налог на добавленную стоимость по приобретенным ценностям	19	1. Налог на добавленную стоимость при приобретении основных средств 2. Налог на добавленную стоимость по приобретенным нематериальным активам 3. Налог на добавленную стоимость по приобретенным материально-производственным запасам

Раздел III. Затраты на производство		
Основное производство	20	
Полуфабрикаты собственного производства	21	
	22	
Вспомогательные производства	23	
	24	
Общепроизводственные расходы	25	
Общехозяйственные расходы	26	
	27	
Брак в производстве	28	
Обслуживающие производства и хозяйства	29	
	30	
	31	
	32	
	33	
	34	
	35	
	36	
	37	
	38	
	39	
Раздел IV. Готовая продукция и товары		
Выпуск продукции (работ, услуг)	40	
Товары	41	1. Товары на складах 2. Товары в розничной торговле 3. Тара под товаром и порожня 4. Покупные изделия
Торговая наценка	42	
Готовая продукция	43	
Расходы на продажу	44	
Товары отгруженные	45	
Выполненные этапы по незавершенным работам	46	
	47	
	48	
	49	

Раздел V. Денежные средства		
Касса	50	1. Касса организации 2. Операционная касса 3. Денежные документы
Расчетные счета	51	
Валютные счета	52	
	53	
	54	
Специальные счета в банках	55	1. Аккредитивы 2. Чековые книжки 3. Депозитные счета
	56	
Переводы в пути	57	
Финансовые вложения	58	1. Паи и акции 2. Долговые ценные бумаги 3. Предоставленные займы 4. Вклады по договору простого товарищества
Резервы под обесценение финансовых вложений	59	
Раздел VI. Расчеты		
Расчеты с поставщиками и подрядчиками	60	
	61	
Расчеты с покупателями и заказчиками	62	
Резервы по сомнительным долгам	63	
	64	
	65	
Расчеты по краткосрочным кредитам и займам	66	По видам кредитов и займов
Расчеты по долгосрочным кредитам и займам	67	По видам кредитов и займов
Расчеты по налогам и сборам	68	По видам налогов и сборов
Расчеты по социальному страхованию и обеспечению	69	1. Расчеты по социальному страхованию 2. Расчеты по пенсионному обеспечению 3. Расчеты по обязательному медицинскому страхованию

Расчеты с персоналом по оплате труда	70	
Расчеты с подотчетными лицами	71	
	72	
Расчеты с персоналом по прочим операциям	73	1. Расчеты по предоставленным займам 2. Расчеты по возмещению материального ущерба
	74	
Расчеты с учредителями	75	1. Расчеты по вкладам в уставный (складочный) капитал 2. Расчеты по выплате доходов
Расчеты с разными дебиторами и кредиторами	76	1. Расчеты по имущественному и личному страхованию 1. Расчеты по претензиям 2. Расчеты по причитающимся дивидендам и другим доходам 3. Расчеты по депонированным суммам
Отложенные налоговые обязательства	77	
	78	
Внутрихозяйственные расчеты	79	1. Расчеты по выделенному имуществу 2. Расчеты по текущим операциям Расчеты по договору доверительного управления имуществом
Раздел VII. Капитал		
Уставный капитал	80	
Собственные акции	81	
Резервный капитал	82	
Добавочный капитал	83	
Нераспределенная прибыль (непокрытый убыток)	84	
	85	
Целевое финансирование	86	По видам финансирования
	87	
	88	
	89	

Раздел VIII. Финансовые результаты		
Продажи	90	1. Выручка 2. Себестоимость продаж 3. Налог на добавленную стоимость 4. Акцизы 5. Прибыль/убыток от продаж
Прочие доходы и расходы	91	1. Прочие доходы 2. Прочие расходы 3. Сальдо прочих доходов и расходов
	92	
	93	
Недостачи и потери от порчи ценностей	94	
	95	
Резервы предстоящих расходов	96	По видам резервов
Расходы будущих периодов	97	По видам расходов
Доходы будущих периодов	98	1. Доходы, полученные в счет будущих периодов 2. Безвозмездные поступления 3. Предстоящие поступления задолженности по недостачам, выявленным за прошлые годы 4. Разница между суммой, подлежащей взысканию с виновных лиц, и балансовой стоимостью по недостачам ценностей
Прибыли и убытки	99	
Забалансовые счета		
Арендованные основные средства	001	
Товарно-материальные ценности, принятые на ответственное хранение	002	
Материалы, принятые в переработку	003	
Товары, принятые на комиссию	004	
Оборудование, принятое для монтажа	005	

Бланки строгой отчетности	006	
Списанная в убыток задолженность неплатежеспособность дебиторов	007	
Обеспечения обязательств и платежей полученные	008	
Обеспечения обязательств и платежей выданные	009	
Износ основных средств	010	
Основные средства, сданные в аренду	011	

Приложение 2

Приложение № 1
к приказу Минфина России
от 02.07.2010 № 66н (в редакции
приказов Минфина России
от 05.10.2011 № 124н
и от 06.04.2015 № 57н)

Бухгалтерский баланс
на _____ 20__ г.

			Коды
	Форма по ОКУД		0710001
	Дата (число, месяц, год)		
Организация _____	по ОКПО		
Идентификационный номер налогоплательщика _____	ИНН		
Вид экономической деятельности _____	по		
	ОКВЭД		
Организационно-правовая форма / форма собственности _____	по		
	ОКОПФ/ОКФС		
Единица измерения: тыс.руб. (млн.руб.)	по ОКЕИ		384(385)

Местонахождение (адрес) _____

Пояснение ¹⁾	Наименование показателя ²⁾	Код	На _____ 20__ г. ³⁾	На 31 декабря 20__ г. ⁴⁾	На 31 декабря 20__ г. ⁵⁾
	АКТИВ				
	I. ВНЕОБОРОТНЫЕ АКТИВЫ				
	Нематериальные активы	1110			
	Результаты исследований и разработок	1120			
	Нематериальные поисковые активы	1130			
	Материальные поисковые активы	1140			
	Основные средства	1150			
	Доходные вложения в материальные ценности	1160			
	Финансовые вложения	1170			
	Отложенные налоговые активы	1180			
	Прочие внеоборотные активы	1190			
	Итого по разделу I	1100			

II. ОБОРОТНЫЕ АКТИВЫ					
Запасы	1210				
Налог на добавленную стоимость по приобретенным ценностям	1220				
Дебиторская задолженность	1230				
Финансовые вложения (за исключением денежных эквивалентов)	1240				
Денежные средства и денежные эквиваленты	1250				
Прочие оборотные активы	1260				
Итого по разделу II	1200				
БАЛАНС		1600			
ПАССИВ					
III. КАПИТАЛ И РЕЗЕРВЫ⁶⁾					
Уставный капитал (складочный капитал, уставный фонд, вклады товарищей)	1310				
Собственные акции, выкупленные у акционеров	1320	() ⁷⁾	()	()	
Переоценка внеоборотных активов	1340				
Добавочный капитал (без переоценки)	1350				
Резервный капитал	1360				
Нераспределенная прибыль (непокрытый убыток)	1370				
Итого по разделу III	1300				
IV. ДОЛГОСРОЧНЫЕ ОБЯЗАТЕЛЬСТВА					
Заемные средства	1410				
Отложенные налоговые обязательства	1420				
Оценочные обязательства	1430				
Прочие обязательства	1450				
Итого по разделу IV	1400				
V. КРАТКОСРОЧНЫЕ ОБЯЗАТЕЛЬСТВА					
Заемные средства	1510				
Кредиторская задолженность	1520				
Доходы будущих периодов	1530				
Оценочные обязательства	1540				
Прочие обязательства	1550				
Итого по разделу V	1500				
БАЛАНС		1700			

Приложение 3

Отчет о финансовых результатах за _____ 20__ г.

	Дата (число, месяц, год)	Форма по ОКУД	Коды
Организация _____			0710002
Идентификационный номер налогоплательщика _____		по ОКПО	
Вид экономической деятельности _____		ИНН	
Организационно-правовая форма / форма собственности _____		по ОКВЭД 2	
Единица измерения: тыс.руб. (млн.руб.)		ОКОПФ/ОКФС	
		по ОКЕИ	384

Отчет о финансовых результатах

Пояснения	Наименование показателя	За _____ 20__ г. ³	За _____ 20__ г. ⁴
	Выручка ⁵		
	Себестоимость продаж	()	()
	Валовая прибыль (убыток)		
	Коммерческие расходы	()	()
	Управленческие расходы	()	()
	Прибыль (убыток) от продаж		
	Доходы от участия в других организациях		
	Проценты к получению		
	Проценты к уплате	()	()
	Прочие доходы		
	Прочие расходы	()	()
	Прибыль (убыток) до налогообложения		
	Налог на прибыль ⁷		
	в т.ч. текущий налог на прибыль	()	()
	отложенный налог на прибыль		
	Прочее		
	Чистая прибыль (убыток)		

По-яс-не-ния ¹⁾	Наименование показателя ²⁾	За _____ 20__ г. ³	За _____ 20__ г. ⁴
	Результат от переоценки внеоборотных активов, не включаемый в чистую прибыль (убыток) периода		
	Результат от прочих операций, не включаемый в чистую прибыль (убыток) периода		
	Налог на прибыль от операций, результат которых не включается в чистую прибыль (убыток) периода ⁷		
	Совокупный финансовый результат периода ⁶		
	Справочно Базовая прибыль (убыток) на акцию		
	Разводненная прибыль (убыток) на акцию		

Типовая межотраслевая форма № М-17
 Утверждена Постановлением Госкомстата России
 от 30.10.1997 № 71а

КАРТОЧКА № 235-1 учета материалов

Организация АО "Электромеханический завод N36"

Структурное подразделение Склад N3

форма по ОКУД

по ОКПО

Дата составления

Коды	
0315008	
11333577	
14.01.2022	

Примечание [К+ 1]:
 Заполните в соответствии с номенклатурой материалов, применяемой в организации.

Примечание [К+ 2]:
 Заполните, если получаете материал только от одного поставщика.

Примечание [К+ 3]:
 Раздел заполняется, только если материал содержит драгоценные металлы или драгоценные камни.

Примечание [К+ 4]:
 В случае отпуска материалов по лимитно-заборной карте без оформления отдельного первичного документа в графе расписывается получатель материала.

Структурное подразделение	Вид деятельности	Оклад	Место хранения	Марка	Сорт	Профиль	Размер	Номенклатурный номер	Единица измерения	Цена, руб. кол.	Норма запаса	Срок годности	Поставщик
Склад N3	---	3	A	32	МШВ	---	0,75	КИ-2775	006	М	7,00	100	---

Наименование материала	вид	наименование	номенклатурный номер	единица измерения	количество (масса)	номер паспорта	Драгоценный материал (металл, камень)	
							код	наименование
1	2	---	3	4	5	6	7	8
---	---	---	---	---	---	---	---	---
---	---	---	---	---	---	---	---	---

Дата записи	Номер документа	по порядку	От кого получено или кому отпущено			Приход	Расход	Остаток	Подпись, дата
			Учетная единица выпуска продукции (работ, услуг)	выпуск единицы (работ, услуг)	Приход				
14.01.2022	235	1	ООО "ЗапКабель"	---	1 000	---	1 000	Иванов 14.01.2022	
21.01.2022	4502-19	2	Цех 45 участок 2 мастер Николаева А.Н	---	---	150	850	Иванов 21.01.2022	
28.01.2022	4502-37	3	Цех 45 участок 2 мастер Николаева А.Н	---	---	140	710	Иванов 28.01.2022	
---	---	---	Всего за январь 2022 г.	---	1 000	290	710	---	
04.02.2022	4502-61	4	Цех 45 участок 2 мастер Николаева А.Н	---	---	150	560	Иванов 04.02.2022	
11.02.2022	4502-67	5	Цех 45 участок 2 мастер Николаева А.Н	---	---	147	413	Иванов 11.02.2022	

ООО «ДОБРОМИР»

Карточка

по счету 60 «Расчеты с поставщиками и подрядчиками»
за февраль 2023 года

Выводимые данные бухгалтерского учета:

Период	Документ	Аналитика по дебету	Аналитика по кредиту	Дебет		Кредит		Текущее сальдо (Кредит)
				Счет		Счет		
Сальдо на начало								211 593,23
01.02.2023	Поступление (акт, накладная) 000-0106 от 01.02.2023 18:59:59 Зачет аванса поставщика	Компания нефтепродуктов АО Снабженец Поставка ГСМ	Компания нефтепродуктов АО «Снабженец» Поставка ГСМ Авансовый отчет 000-0157 от 31.06.2023 16:25:11	60.01	5 600,00	60.02	5 600,00	211 593,23
17.02.2023	Поступление (акт, накладная) 000-0265 от 17.02.2023 17:26:15 Поступление материалов по вх. АТ-0145719 от 17.02.2023	Водопроточные контурные прокладки Центральный склад, Полянская Е.И.	ООО «Пром-Снаб» Поставка материалов Поступление (акт, накладная) 000-0265 от 17.02.2023 17:26:15	10.06		60.01	37 300,11	128 515,78

17.02.2023	Поступление (акт, накладная) 000-0265 от 17.02.2023 17:26:15 Поступление материалов по вх. АТ-0145719 от 17.02.2023	Поступление (акт, накладная) 000-0265 от 17.02.2023 17:26:15 Поступление материалов по вх. АТ-0145719 от 17.02.2023	Поступление (акт, накладная) 000-0265 от 17.02.2023 17:26:15 Поступление материалов по вх. АТ-0145719 от 17.02.2023 НДС	19.03		60.01	7 460,02	135 975,80
27.02.2023	Поступление (акт, накладная) 000-0192 от 27.02.2023 12:01:01 Зачет аванса поставщику	ООО «Печать для всех» Поставка печатной продукции Поступление (акт, накладная) 000-0192 от 27.02.2023 12:01:01	ООО «Печать для всех» Поставка печатной продукции Авансовый отчет 000-0171 от 27.02.2023 11:29:17	60.01	30 117,00	60.02	30 117,00	71 212,07
Обороты за период и saldo на конец					205 788,17		91 310,15	97 115,21

Учебное издание

Составитель
Слесаренко Галина Витальевна

Практикум по бухгалтерскому учету

Авторская редакция
Компьютерная верстка: А.Ж. Фаттахова

Подписано в печать 13.12.2023 Формат 60×84 1/16.

Усл. печ. л. 6,2. Уч.-изд. л. 8,6.

Тираж 17 экз. Заказ № 2175.

Издательский центр «Удмуртский университет»
426034, г. Ижевск, ул. Ломоносова, 4Б, каб. 021
Тел. +7(3412)916-364 E-mail: editorial@udsu.ru

Типография Издательского центра «Удмуртский университет»
426034, г. Ижевск, ул. Университетская, 1, корп. 2.
Тел. 68-57-18