

Министерство науки и высшего образования Российской Федерации
ФГБОУ ВО «Удмуртский государственный университет»
Институт экономики и управления
Кафедра государственной службы и управления персоналом

Е. А. КАСАТКИНА

**РЕГИОНАЛЬНОЕ УПРАВЛЕНИЕ
И ТЕРРИТОРИАЛЬНОЕ ПЛАНИРОВАНИЕ**

Часть 1

Учебно-методическое пособие



Ижевск
2026

УДК 332.122(075.8)
ББК 65.04я73
К 687

Рекомендовано к изданию Учебно-методическим советом УдГУ

Рецензент: канд. экон. наук, доцент каф. управления социально-экономическими системам ФГБОУ ВО «УдГУ» **И. А. Семенова**

Касаткина Е. А.

К687 Региональное управление и территориальное планирование. Ч. 1 : учеб.-метод. пособие / Е. А. Касаткина. – Ижевск : Удмуртский университет, 2026. – 2 Мб. – Текст : электронный.

В учебно-методическом пособии последовательно раскрываются основные теоретические аспекты в области регионального управления: раскрыты понятия региона, региональной специализации и районирования, представлены система и инструменты регионального управления, отражены показатели оценки эффективности регионального управления. В пособии содержатся методические указания по освоению курса, по выполнению курсовой работы. Определены направления самостоятельной работы студентов с методическими рекомендациями по ее проведению.

Учебно-методическое пособие разработано для студентов направления подготовки 38.03.04 «Государственное и муниципальное управление» (уровень бакалавриат) всех форм обучения. Соответствует актуальным требованиям Федерального государственного образовательного стандарта высшего образования.

Минимальные системные требования:

Celeron 1600 Mhz; 128 Мб RAM; Windows XP/7/8 и выше, 8x DVD-ROM
разрешение экрана 1024×768 или выше; программа для просмотра pdf.

© Касаткина Е. А., 2026

© ФГБОУ ВО «Удмуртский
государственный университет», 2026

Касаткина Елена Анатольевна

Региональное управление и территориальное планирование

Часть 1

Учебно-методическое пособие

Подписано к использованию 08.05.2026

Объем электронного издания 2 Мб

Издательский центр «Удмуртский университет»
426034, г. Ижевск, ул. Ломоносова, д. 4Б, каб. 021
Тел. : +7(3412) 263-751 E-mail: editorial@udsu.ru

ПРЕДИСЛОВИЕ

Дисциплина «Региональное управление и территориальное планирование» является одной из ведущих дисциплин при обучении по направлению подготовки «Государственное и муниципальное управление». Дисциплина входит в вариативную часть образовательной программы бакалавриата по направлению подготовки «Государственное и муниципальное управление» (направленность «Муниципальное управление» и «Антикризисное государственное и муниципальное управление»).

Основные цели курса для студента: подготовка обучающегося к профессиональной деятельности в области государственного и муниципального управления, формирование компетенций, необходимых и достаточных для изучения механизмов регионального управления и территориального планирования, а также освоение теоретической и практической базы в области регионального управления для эффективного использования в своей учебной и профессиональной деятельности.

Задачи дисциплины: изучение теоретических основ регионального управления и территориального планирования, а также приобретение студентами навыков экономического анализа для принятия управленческих решений на уровне региона, оценки социально-экономического потенциала региона и отдельных его компонентов, оценки социальной и экономической эффективности механизмов функционирования хозяйственного комплекса регионов.

В ходе изучения дисциплины большое внимание уделяется аспектам, связанным с **методологическими особенностями** дисциплины, которыми являются собирательный, междисциплинарный и прикладной характер.

Эти особенности заключаются в следующем:

- во-первых, основой курса является современная теория и практика управления региональной экономикой;
- во-вторых, курс использует категории, понятия и методы других отраслей знаний и учебных дисциплин (экономическая теория, основы государственного и муниципального управления, государственные и муниципальные финансы и др.);
- в-третьих, курс использует эмпирический, передовой опыт органов регионального управления.

В результате освоения дисциплины обучающийся должен:

Знать:

- понятийный аппарат учебной дисциплины «Региональное управление и территориальное планирование» (термины и их определения);
- структуру теорий региональной экономики, их место в системе экономических знаний;
- основные принципы регионального управления и территориального планирования;
- уровни территориального управления в РФ;
- систему показателей развития экономики регионов;

- механизм формирования доходов субъектов Федерации;
- механизм управления региональной экономикой со стороны федеральных органов власти и субъекта Федерации.

Уметь:

- использовать различные методы государственного регулирования экономических отношений на региональном уровне;
- уметь использовать различные методы планирования территорий с учетом географических, социальных, экономических и других факторов;
- работать со статистической информацией, характеризующей тип и текущее состояние региональной экономики;
- проводить анализ и оценку социально-экономического положения в регионах.

Владеть:

- навыками поиска научной литературы;
- навыками работы с правовыми актами и нормативными документами;
- навыками разработки планов развития территорий с учетом географических особенностей регионов;
- навыками оценки экономических и социальных условий осуществления государственных программ;
- навыками оценки эффективности территориального планирования.

Освоение дисциплины включает в себя следующие формы занятий:

- лекции;
- практические занятия;
- выполнение курсовой работы;
- экзамен.

Структура предмета представлена двумя блоками:

Блок 1. Региональное управление.

Блок 2. Территориальное планирование.

Данное учебно-методическое пособие посвящено изучению первого блока «Региональное управление».

Лекционные и практические занятия проводятся по темам в разрезе вышеуказанных блоков. Целью проведения практических (семинарских) занятий является углубление и закрепление знаний, полученных студентами на лекциях, и обсуждение наиболее сложных вопросов курса. Занятия могут проходить в различных формах и включать подготовленные студентами доклады с их последующим обсуждением, дискуссии по проблемным вопросам, анализ конкретных ситуаций и выполнение тестов. Степень и результаты участия каждого студента на практических занятиях учитываются преподавателем при сдаче экзамена.

Курсовая работа является самостоятельным видом учебной деятельности обучающегося по определенной тематике. Методические указания по выполнению курсовой работы представлены ниже.

Для изучения дисциплины большое значение имеют не только лекционные и практические занятия, но и самостоятельная работа студента с различными источниками, изучение практических материалов, документов по тематике дисциплины, которые помогают приобрести будущему бакалавру необходимые компетенции.

Представленное учебно-методическое пособие может быть рекомендовано для самостоятельной работы студентов при подготовке к практическим занятиям, выполнения курсовой работы, а также при подготовке к промежуточной аттестации по указанной дисциплине.

ГЛАВА 1. РЕГИОНАЛЬНОЕ УПРАВЛЕНИЕ

1.1. Регион как объект управления

Региональное управление и территориальное планирование изучает организационные, экономические, правовые, финансовые отношения на уровне регионов, механизмы управления и планирования территории в них.

Понятие «*регион*» происходит от латинского «*regionis*» и означает область или район. Данное понятие первоначально выражает определенную территорию по тем или иным признакам. Содержание региона характеризуется в современных условиях на основе географических, экономических, социальных, культурных, политических, институциональных и других подходах.

Наиболее часто употребляемыми критериями для формирования понятия «регион» являются:

- географические (расположение, величина территории и количество населения);
- производственно-функциональные (специфика преобладающих видов деятельности);
- градостроительные (характер застройки объектов производственной деятельности, жилья и обслуживания);
- социологические (нормы общения, поведения).

Деление территории на регионы по разным критериям называется районирование.

Подходов к районированию множество. Применительно к региональному управлению и территориальному планированию выделим три.

В Российской Федерации в рамках районирования выделяют:

– экономические районы (Северный, Северо-Западный, Центральный, Волго-Вятский, Центрально-Черноземный, Поволжский, Северо-Кавказский, Уральский, Западно-Сибирский, Восточно-Сибирский, Дальневосточный, Калининградский район);

– федеральные округа (Центральный, Северо-Западный, Приволжский, Уральский, Сибирский, Дальневосточный, Северо-Кавказский, Южный);

– субъекты Российской Федерации (в соответствии с Конституцией Российской Федерации, в России 89 субъектов).

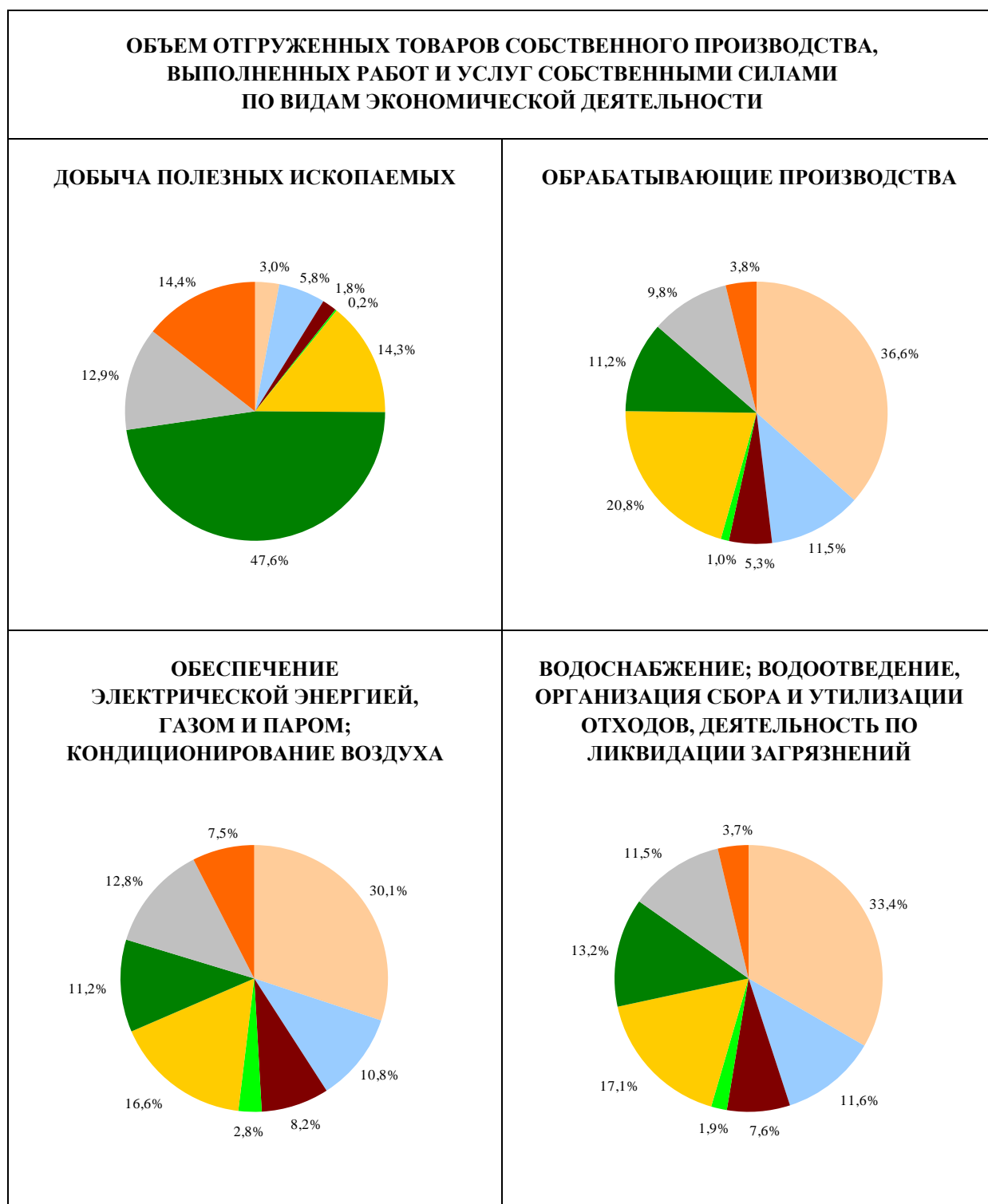
Оценку социально-экономического положения федеральных округов проводит Росстат. В качестве критериев оценки используются следующие показатели:

- объем добычи полезных ископаемых;
- количество обрабатывающих производств;
- уровень обеспечения населения паром, газом, электроэнергией, качество кондиционирования воздуха;
- проведение мероприятий для ликвидации загрязнений окружающей среды, сбор и утилизация отходов, водоотведение и водоснабжение;
- объем сельскохозяйственного производства;
- сальдированные финансовые результаты деятельности компаний, зарегистрированных на территории конкретного округа;

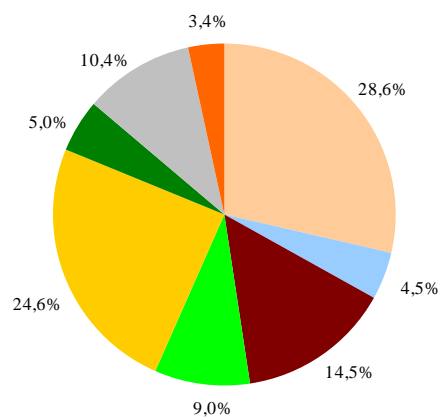
- размер внешнеторгового оборота;
- обороты розничной торговли;
- размер инвестиций в основной капитал;
- финансовые вложения.

На рис. 1–5 представлены данные по основным показателям, характеризующим федеральные округа в 2025 году (источник: Социально-экономическое положение федеральных округов:

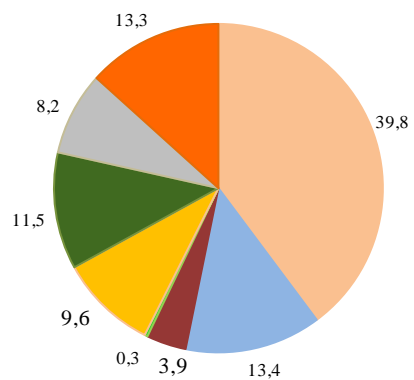
<https://rosstat.gov.ru/folder/11109/document/13260>).



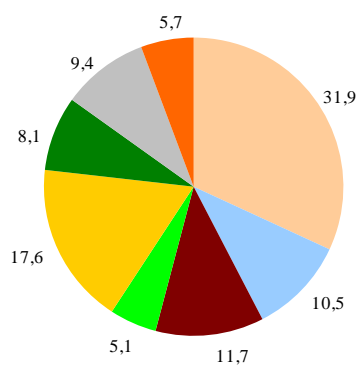
**ОБЪЕМ ПРОИЗВОДСТВА
ПРОДУКЦИИ
СЕЛЬСКОГО ХОЗЯЙСТВА**



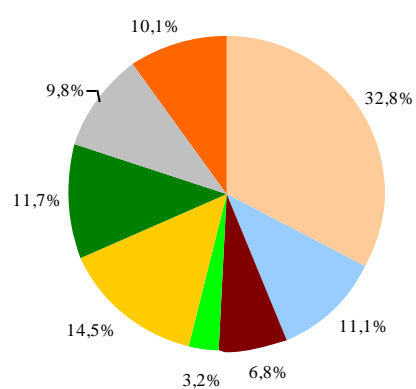
**СТРУКТУРА САЛЬДИРОВАННОГО
ФИНАНСОВОГО РЕЗУЛЬТАТА
ДЕЯТЕЛЬНОСТИ ОРГАНИЗАЦИЙ¹⁾**



ОБОРОТ РОЗНИЧНОЙ ТОРГОВЛИ



ИНВЕСТИЦИИ В ОСНОВНОЙ КАПИТАЛ



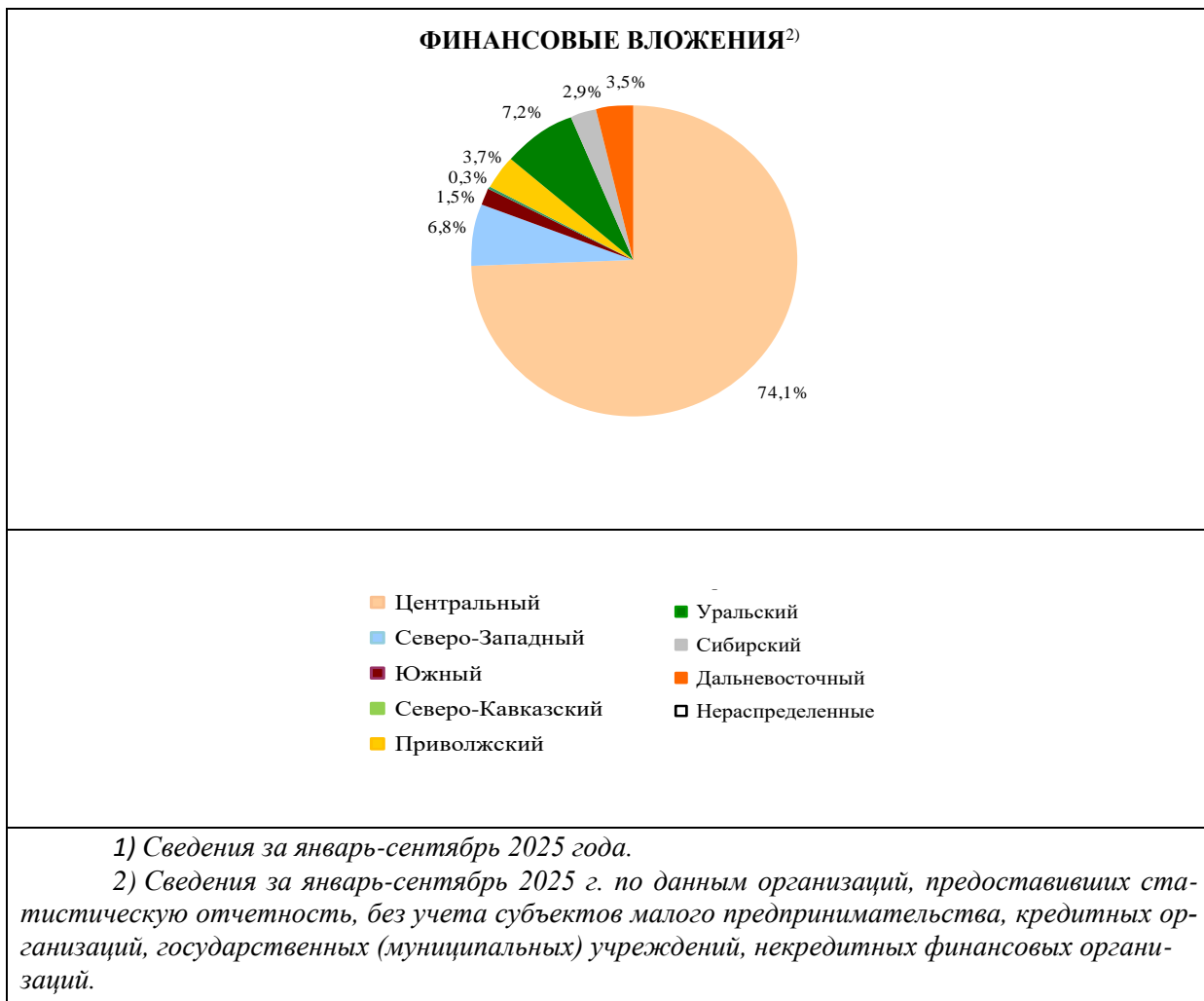


Рисунок 1. Структура основных макроэкономических показателей по федеральным округам в 2025 году



Рисунок 2. Индексы цен производителей промышленных товаров

Объем отгруженных товаров собственного производства, выполненных работ и услуг собственными силами по видам экономической деятельности по федеральным округам Российской Федерации в 2025 году
млрд рублей



Рисунок 3. Объем отгруженных товаров собственного производства

Строительство жилых домов по федеральным округам Российской Федерации в 2025 году

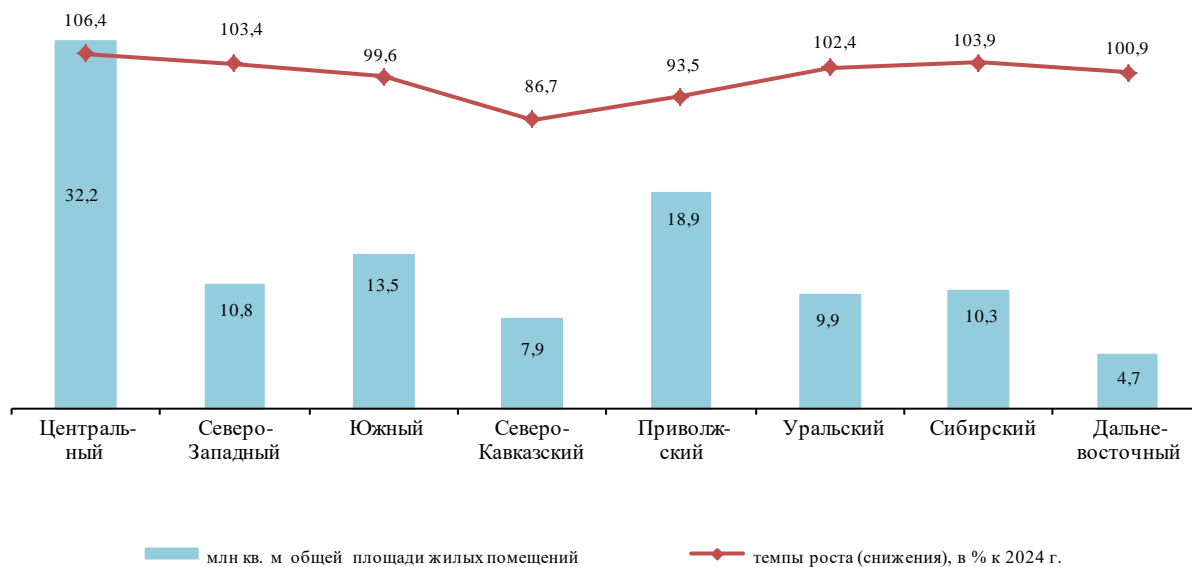


Рисунок 4. Строительство жилых домов

**Средние цены на первичном и вторичном рынках жилья
по федеральным округам Российской Федерации
в IV квартале 2025 года**
на конец квартала, тыс. рублей за 1 кв. м общей площади

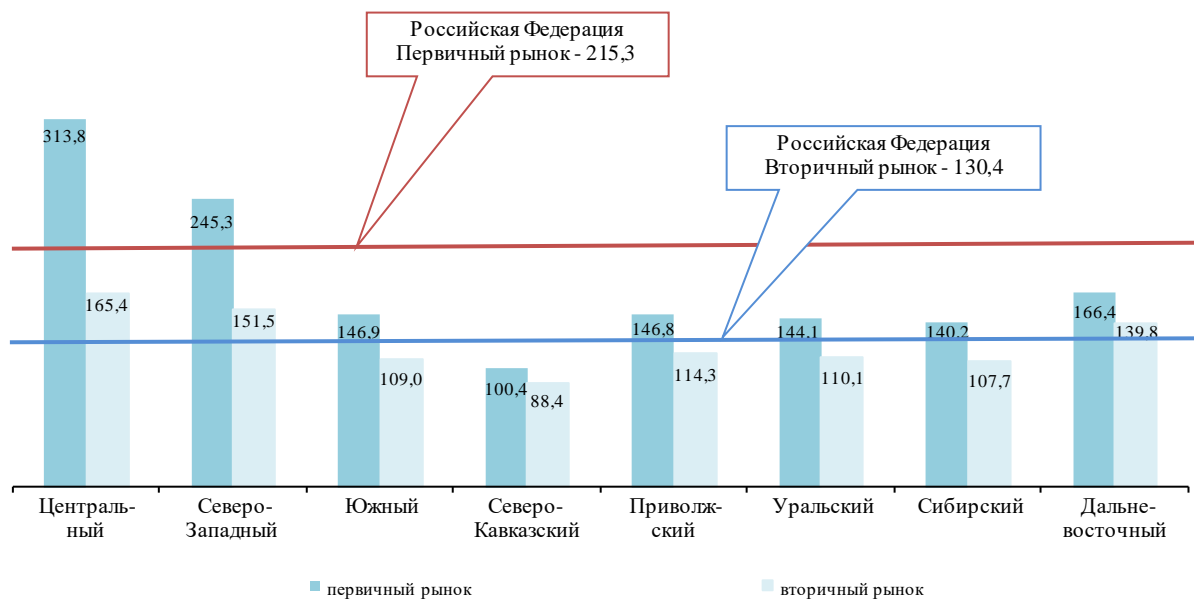


Рисунок 5. Средние цены на жилье

В таблицах 1–6 представлены данные по основным показателям, характеризующим субъекты Российской Федерации (источник: Регионы России. Социально-экономические показатели. 2025: Стат. сб. / Росстат. – М., 2025. – 1035).

Таблица 1

Основные социально-экономические показатели в 2024 году

Субъект РФ	Площадь территории ¹⁾ , тыс. км ²	Численность населения на 1 января 2024 г. ²⁾ , тыс. человек	Среднегодовая численность занятых, тыс. человек	Среднедушевые денежные доходы (в месяц), руб.	Потребительские расходы в среднем на душу населения (в месяц), руб.	Среднемесячная номинальная начисленная заработная плата работников организаций, руб.	Валовой региональный продукт в 2023 г., млрд руб.	Инвестиции в основной капитал ³⁾ , млрд руб.	Основные фонды в экономике (по полной учетной стоимости; на конец года) ⁴⁾ , млрд руб.
Российская Федерация	17 234,0	146 150,8	73 267,3	63 959	47 637	89 069	157 074	39 533,7⁶⁾	496 609
Центральный федеральный округ	650,2	40 198,7	21 461,6	87 109	59 442	112 225	54 102	12 603,3	174 293
Белгородская область	27,1	1 500,7	772,8	56 798	38 995	65 822	1 341	236,3	3 679
Брянская область	34,9	1 142,4	510,3	48 502	36 094	58 487	627	118,1	2 116
Владимирская область	29,1	1 309,9	643,5	46 302	34 367	64 721	893	143,2	2 384
Воронежская область	52,2	2 273,4	1 173,4	53 449	43 481	63 353	1 494	350,1	5 362
Ивановская область	21,4	905,9	427,5	47 881	35 569	49 723	435	70,2	1 291
Калужская область	29,8	1 068,4	540,4	52 675	36 238	74 197	792	144,2	2 930
Костромская область	60,2	566,3	254,0	51 119	37 225	56 898	316	44,4	1 087
Курская область	30,0	1 060,9	508,1	50 630	36 478	65 127	748	260,6	2 580
Липецкая область	24,0	1 116,3	569,6	53 842	41 122	67 750	950	261,6	2 709
Московская область	44,3	8 651,3	3 979,4	77 409	57 676	99 205	9 245	1 820,0	34 539
Орловская область	24,7	692,5	292,3	54 805	34 832	56 134	399	65,4	1 287
Рязанская область	39,6	1 082,2	493,3	47 477	36 307	64 455	693	133,4	2 739
Смоленская область	49,8	864,0	401,9	52 435	34 584	60 415	557	108,5	1 779
Тамбовская область	34,5	956,3	459,3	46 416	34 375	55 168	523	99,0	1 952
Тверская область	84,2	1 199,7	592,4	49 121	38 237	64 706	751	179,9	3 271
Тульская область	25,7	1 471,1	741,9	51 931	40 200	73 868	1 149	272,9	3 341
Ярославская область	36,2	1 187,6	592,0	54 027	39 233	66 006	850	176,7	3 252
г. Москва	2,6	13 149,8	8 509,6	143 171	90 424	162 572	32 339	8 118,8	97 995

Северо-Западный федеральный округ	1 687,0	13 840,4	7 248,9	70 360	53 853	94 802	19 262	4 019,9	61 774
Республика Карелия	180,5	523,9	231,2	62 566	48 176	74 210	434	103,6	1 580
Республика Коми	416,8	720,6	341,4	63 437	43 573	88 854	1 049	154,2	4 902
Архангельская область	589,9	998,1	457,2	67 383	47 314	86 404	1 263	220,5	4 431
в том числе:									
Ненецкий автономный округ	176,8	42,2	30,7	143 512	46 953	135 206	502	109,7	1 345
Архангельская область без автономного округа	413,1	955,9	426,5	64 019	47 330	82 026	762	110,8	3 086
Вологодская область	144,5	1 121,4	499,7	51 811	34 868	71 493	1 082	250,4	3 742
Калининградская область	15,1	1 033,9	533,3	53 580	43 548	66 608	785	181,9	3 113
Ленинградская область	83,9	2 035,8	893,7	54 808	43 660	82 026	1 915	1 110,5	10 487
Мурманская область	144,9	656,4	315,8	86 687	57 103	114 277	1 128	315,2	3 752
Новгородская область	54,5	571,4	272,7	46 148	36 384	62 975	409	85,6	1 599
Псковская область	55,4	581,1	286,0	46 858	37 576	54 986	289	68,5	1 005
г. Санкт-Петербург	1,4	5 597,8	3 417,9	87 888	69 286	110 473	10 908	1 529,5	27 163
Южный федеральный округ	447,8	16 624,1	8 150,2	53 419	47 382	63 870	10 993	2 799,6	41 200
Республика Адыгея	7,8	500,6	159,0	52 224	45 832	56 301	223	68,9	659
Республика Калмыкия	74,7	266,8	125,9	35 438	30 497	49 162	167	23,1	377
Республика Крым	26,1	1 909,5	913,1	38 765	31 502	55 310	722	289,3	4 760
Краснодарский край	75,5	5 833,0	2 901,3	64 985	60 673	70 410	4 772	1 119,6	16 921
Астраханская область	49,0	946,4	484,8	41 620	33 289	62 551	778	115,8	2 492
Волгоградская область	112,9	2 453,9	1 169,2	41 803	35 331	61 254	1 385	364,6	4 792
Ростовская область	101,0	4 152,5	2 134,8	55 854	49 186	62 482	2 693	717,3	10 218
г. Севастополь	0,9	561,4	262,2	44 998	35 374	56 942	253	100,9	981

Северо-Кавказский федеральный округ	170,4	10 251,1	4 308,6	40 706	32 944	49 460	3 569	1 167,5	9 290
Республика Дагестан	50,3	3 232,2	1 268,9	45 175	35 953	44 639	1 035	398,6	2 007
Республика Ингушетия	3,1	527,2	198,3	27 311	15 381	40 588	95	19,0	302
Кабардино-Балкарская Республика	12,5	905,5	384,6	45 587	37 969	46 507	291	79,3	734
Карачаево-Черкесская Республика	14,3	468,3	195,0	29 960	21 016	48 489	143	36,6	569
Республика Северная Осетия - Алания	8,0	678,9	275,2	40 531	31 496	48 163	267	51,4	493
Чеченская Республика	16,2	1 552,9	575,4	40 797	28 175	41 840	397	198,8	1 157
Ставропольский край	66,2	2 886,1	1 411,0	38 344	36 073	57 183	1 341	383,9	4 028
Приволжский федеральный округ	1 037,0	28 540,8	13 710,9	49 604	39 135	67 589	22 013	5 683,5	67 209
Республика Башкортостан	142,9	4 064,3	1 728,3	47 220	41 749	67 579	2 460	783,8	8 502
Республика Марий Эл	23,4	669,8	299,0	36 763	27 584	60 998	305	54,5	1 434
Республика Мордовия	26,1	765,9	366,8	36 862	31 377	57 133	397	86,1	1 344
Республика Татарстан	67,8	4 003,0	2 051,8	62 278	47 912	75 764	4 583	1 435,1	12 178
Удмуртская Республика	42,1	1 434,6	679,2	47 813	34 597	67 561	1 103	224,3	3 010
Чувашская Республика	18,3	1 167,1	509,6	40 121	30 204	60 844	601	96,2	1 834
Пермский край	160,2	2 495,3	1 129,6	53 869	40 280	74 845	2 197	624,0	7 751
Кировская область	120,4	1 129,9	532,4	44 816	34 198	58 255	606	139,2	1 907
Нижегородская область	76,6	3 060,3	1 628,6	61 278	47 124	69 546	2 672	728,2	8 280
Оренбургская область	123,7	1 828,7	866,2	42 812	32 692	64 059	1 764	345,6	4 491
Пензенская область	43,4	1 236,1	588,8	43 388	34 026	57 468	659	138,4	2 425
Самарская область	53,6	3 127,8	1 626,5	51 253	42 188	70 393	2 647	568,6	8 298
Саратовская область	101,2	2 385,2	1 147,9	38 251	30 867	58 626	1 345	316,7	4 161
Ульяновская область	37,2	1 172,8	556,1	42 563	31 633	59 743	674	143,0	1 594

Уральский федеральный округ	1 818,5	12 262,3	6 497,1	63 365	46 390	92 104	23 044	5 339,9	69 915
Курганская область	71,5	753,0	313,9	41 494	30 375	63 209	380	84,3	1 429
Свердловская область	194,2	4 222,7	2 104,5	64 683	49 850	79 079	4 128	898,2	13 056
Тюменская область	1 464,2	3 890,8	2 272,8	79 434	51 208	121 907	15 947	3 808,4	48 068
в том числе:									
Ханты-Мансийский автономный округ – Югра	534,8	1 759,4	1 099,1	83 038	49 502	124 744	8 629	1 720,9	21 584
Ямало-Ненецкий автономный округ	769,3	516,0	411,1	154 347	60 981	163 879	5 379	1 650,8	21 136
Тюменская область без автономных округов	160,1	1 615,4	762,6	51 490	49 939	84 331	1 938	436,7	5 348
Челябинская область	88,6	3 395,8	1 805,9	48 016	40 059	70 946	2 589	549,1	7 362
Сибирский федеральный округ	4 361,7	16 567,1	7 879,0	50 597	38 357	78 219	13 962	3 923,0	39 119
Республика Алтай	92,9	210,8	84,1	40 630	32 997	63 529	108	53,8	408
Республика Тыва	168,6	337,5	120,3	34 294	25 623	67 541	123	42,4	286
Республика Хакасия	61,6	528,2	246,2	40 582	33 363	71 616	379	69,0	1 068
Алтайский край	168,0	2 115,3	1 069,5	42 745	32 360	55 281	1 024	233,0	4 002
Красноярский край	2 366,8	2 846,1	1 445,5	59 368	42 415	95 026	3 720	1 089,9	8 702
Иркутская область	774,8	2 330,5	1 102,6	50 291	38 439	87 154	2 539	998,8	6 933
Кемеровская область	95,7	2 547,7	1 153,7	46 839	33 974	78 202	1 884	434,4	5 414
Новосибирская область	177,8	2 789,5	1 314,0	58 500	45 617	76 770	2 216	590,6	6 241
Омская область	141,1	1 818,1	831,9	48 160	37 676	65 404	1 057	226,1	3 409
Томская область	314,4	1 043,4	511,2	47 848	39 409	78 524	912	185,1	2 656
Дальневосточный федеральный округ	6 952,6	7 866,3	4 011,1	67 846	48 249	100 619	10 129	3 933,8	33 809
Республика Бурятия	351,3	971,9	373,2	44 730	36 261	72 926	504	156,1	1 597
Республика Саха (Якутия)	3 083,5	1 001,7	541,1	79 768	51 333	126 868	2 230	795,2	6 465

Забайкальский край	431,9	984,4	428,2	50 738	34 498	85 190	718	279,3	2 412
Камчатский край	464,3	288,9	159,7	96 478	58 099	132 710	440	104,3	1 264
Приморский край	164,7	1 806,4	960,3	64 985	51 737	88 920	1 863	425,6	6 204
Хабаровский край	787,6	1 278,1	696,5	67 920	54 038	90 296	1 262	625,6	5 052
Амурская область	361,9	750,1	402,1	64 343	46 982	87 040	794	956,1	3 782
Магаданская область	462,5	133,4	83,0	127 865	60 672	156 881	404	100,2	758
Сахалинская область	87,1	457,6	268,8	101 220	61 881	130 360	1 625	355,2	5 382
Еврейская автономная область	36,3	145,8	64,0	52 015	37 384	78 795	102	33,8	434
Чукотский автономный округ	721,5	48,0	34,1	187 687	52 216	188 561	187	102,3	459

¹⁾ По данным Федеральной службы государственной регистрации, кадастра и картографии на 1 января 2025 г. В целом по Российской Федерации данные приведены с учетом информации по Донецкой Народной Республике, Луганской Народной Республике, Запорожской и Херсонской областям.

²⁾ Информация на 1 января 2025 г. временно не публикуется в соответствии с частью 10 статьи 5 Федерального закона от 29 ноября 2007 г. № 282-ФЗ «Об официальном статистическом учете и системе государственной статистики в Российской Федерации».

³⁾ По данным текущей отчетности.

⁴⁾ С учетом переоценки, проведенной организациями на конец отчетного года.

⁵⁾ По данным бухгалтерской отчетности. Знак (-) означает убыток.

⁶⁾ Включая уточнение на федеральном уровне объема инвестиций, не наблюдаемых прямыми статистическими методами, без распределения по субъектам Российской Федерации.

⁷⁾ Данные не публикуются в целях обеспечения конфиденциальности первичных статистических данных, полученных от организаций, в соответствии с Федеральным законом от 29 ноября 2007 г. № 282-ФЗ «Об официальном статистическом учете и системе государственной статистики в Российской Федерации» (п. 5 ст. 4, ч. 1 ст. 9).

Таблица 2

**Место, занимаемое субъектом в Российской Федерации
по основным социально-экономическим показателям в 2024 г.**

Субъект РФ	Численность населения на 1 января 2024 г. ¹⁾	Поступление налогов, сборов и иных обязательных платежей в консолидированный бюджет Российской Федерации на душу населения ^{2);3)}	Валовой региональный продукт на душу населения в 2023 г. ²⁾	Инвестиции в основной капитал на душу населения ²⁾	Основные фонды в экономике (по полной учетной стоимости; на конец года) ²⁾	Объем отгруженных товаров собственного производства, выполненных работ и услуг собственными силами по видам экономической деятельности ²⁾				Продукция сельского хозяйства ²⁾	Ввод в действие жилых домов на 1 000 человек населения ²⁾
						добыча полезных ископаемых	обрабатывающие производства	обеспечение электрической энергией, газом и паром; кондиционирование воздуха	водоснабжение; водоотведение, организация сбора и утилизации отходов, деятельность по ликвидации загрязнений		
Российская Федерация											
Центральный федеральный округ	1	2		3	1	6	1	1	1	1	5
Белгородская область	31	30	25	45	36	21	20	57	33	3	54
Брянская область	41	55	62	75	53	83	44	69	45	19	61
Владимирская область	34	42	48	73	52	52	25	49	29	54	22
Воронежская область	21	52	49	47	23	50	24	16	20	4	17
Ивановская область	56	64	73	83	67	74	52	60	55	62	64
Калужская область	46	27	40	54	44	58	22	61	31	35	13
Костромская область	69	41	61	81	71	78	59	45	70	64	55
Курская область	47	49	46	22	48	29	45	37	54	11	33
Липецкая область	44	47	29	25	46	54	18	59	26	15	29

Московская область	2	22	17	31	2	45	2	2	2	17	4
Орловская область	63	67	57	76	68	85	61	72	58	21	57
Рязанская область	45	25	52	63	45	66	34	35	36	28	56
Смоленская область	58	37	51	59	58	56	47	30	49	59	53
Тамбовская область	53	73	63	74	55	81	49	70	59	14	74
Тверская область	37	50	54	49	39	68	36	20	42	48	27
Тульская область	32	28	36	36	38	49	13	38	25	29	46
Ярославская область	38	24	44	51	40	69	35	39	34	46	19
г. Москва	1	5	7	9	1	20	1	1	1	79	66
Северо-Западный федеральный округ	5	3		4	4	5	3	4	5	7	4
Республика Карелия	73	39	31	32	62	28	67	53	67	77	42
Республика Коми	62	10	12	28	26	11	63	42	44	70	80
Архангельская область											
в том числе:											
Ненецкий автономный округ	85	2	1	2	65	13	83	83	81	84	50
Архангельская область без автономного округа	54	44	35	68	42	38	57	44	51	72	70
Вологодская область	43	34	22	27	35	79	19	50	35	53	49
Калининградская область	49	32	39	40	41	46	39	36	53	42	5
Ленинградская область	23	21	24	10	9	33	9	9	14	22	1
Мурманская область	66	56	10	12	34	24	32	29	41	80	84
Новгородская область	68	61	45	50	59	71	50	67	64	58	51
Псковская область	67	71	71	67	73	64	62	74	48	39	47
г. Санкт-Петербург	4	9	9	18	3	14	3	3	4		71
Южный федеральный округ	3	7		7	5	7	6	6	6	3	2
Республика Адыгея	75	65	77	53	77	62	71	80	75	57	7
Республика Калмыкия	80	70	53	78	83	77	85	73	82	63	67
Республика Крым	24	72	79	48	28	55	64	41	43	38	40

Краснодарский край	3	46	33	34	6	39	12	13	9	1	6
Астраханская область	55	20	32	65	49	16	70	48	56	40	44
Волгоградская область	18	40	59	52	27	40	29	26	23	12	75
Ростовская область	6	57	50	41	10	37	15	8	11	2	28
г. Севастополь	70	75	76	38	74	73	78	75	69	78	48
Северо-Кавказский федеральный округ	7	8		8	8	8	8	8	8	5	1
Республика Дагестан	10	84	82	64	54	59	73	66	73	10	14
Республика Ингушетия	72	85	85	85	84	75	80	85	85	67	79
Кабардино-Балкарская Республика	57	82	81	77	76	80	75	78	76	32	36
Карачаево-Черкесская Республика	76	81	83	82	78	61	76	79	77	55	20
Республика Северная Осетия – Алания	64	79	78	84	79	76	77	71	72	52	23
Чеченская Республика	30	83	84	58	70	53	79	55	74	50	2
Ставропольский край	13	74	74	56	31	44	40	21	22	6	38
Приволжский федеральный округ	2	4		6	3	2	2	2	2	2	6
Республика Башкортостан	7	48	55	33	12	15	11	10	16	9	18
Республика Марий Эл	65	66	75	80	63	70	58	76	60	49	25
Республика Мордовия	59	54	67	69	66	84	48	77	68	30	68
Республика Татарстан	8	13	15	16	8	4	4	11	8	5	15
Удмуртская Республика	33	16	37	46	43	18	30	43	30	33	11
Чувашская Республика	40	53	69	79	57	82	42	56	52	45	34
Пермский край	17	6	26	21	15	10	16	14	13	44	30
Кировская область	42	59	64	62	56	72	43	47	46	43	60
Нижегородская область	12	23	28	23	14	57	7	17	10	25	37
Оренбургская область	25	7	23	35	29	9	38	23	21	13	39
Пензенская область	36	58	65	71	50	65	46	64	50	18	16
Самарская область	11	8	30	37	13	12	10	15	6	16	41

Саратовская область	19	51	60	55	30	36	31	18	27	7	73
Ульяновская область	39	45	58	66	61	42	41	54	39	41	45
Уральский федеральный округ	6	1		2	2	1	4	5	3	6	3
Курганская область	60	63	70	70	64	60	54	65	57	51	65
Свердловская область	5	29	21	29	7	25	5	4	3	27	21
Тюменская область											
в том числе:											
Ханты-Мансийский автономный округ – Югра	28	3	3	5	4	1	23	6	15	73	58
Ямало-Ненецкий автономный округ	74	1	2	1	5	2	27	32	38	82	43
Тюменская область без автономных округов	29	17	14	19	24	19	17	28	19	31	3
Челябинская область	9	35	38	43	16	23	6	12	7	23	52

	Удельный вес автомобильных дорог с твердым покрытием в общей протяженности автомобильных дорог общего пользования ^{2);4)}	Оборот розничной торговли на душу населения ²⁾	Число персональных компьютеров на 100 работников ²⁾	Средне-душевые денежные доходы (в месяц) ²⁾	Средне-месячная номинальная заработная плата работников организаций ²⁾	Уровень занятости ^{2);5)}	Уровень безработицы ^{5);6)}	Общая площадь жилых помещений, приходящая в среднем на одного жителя ^{2);7)}	Число собственных легковых автомобилей на 1 000 человек населения ²⁾	Численность студентов, обучающихся по программам высшего образования на 10 000 человек населения ^{2);8)}
Российская Федерация										
Центральный федеральный округ	6	1	1	1	1	4	1	3	7	1
Белгородская область	8	36	18	25	46	30	64	6	40	13
Брянская область	60	40	24	47	65	65	35	19	80	53
Владимирская область	43	57	25	58	49	23	20	21	55	61
Воронежская область	40	18	5	33	54	38	55	9	26	6
Ивановская область	67	49	9	50	78	37	43	28	28	35
Калужская область	62	59	13	34	31	33	8	26	62	58

Костромская область	69	39	14	42	71	66	41	12	45	72
Курская область	59	43	24	44	48	50	22	32	43	9
Липецкая область	21	27	21	31	40	36	32	4	12	69
Московская область	23	3	19	12	12	13	15	17	57	81
Орловская область	72	52	12	28	73	78	50	24	30	4
Рязанская область	55	46	13	53	51	75	38	5	17	28
Смоленская область	57	55	17	35	62	58	52	18	73	33
Тамбовская область	80	54	25	57	76	69	36	10	14	14
Тверская область	71	33	15	46	50	34	47	3	15	57
Тульская область	47	30	2	38	32	35	30	25	21	48
Ярославская область	78	32	12	29	45	41	66	23	58	31
г. Москва	1	1	1	4	3	15	1	81	71	1
Северо-Западный федеральный округ	3	2	2	2	3	2	4	1	6	2
Республика Карелия	37	24	8	20	30	77	72	13	5	51
Республика Коми	19	38	14	19	16	61	71	20	37	64
Архангельская область								14		
в том числе:										
Ненецкий автономный округ	38	41	30	3	5	7	76	60	78	85
Архангельская область без автономного округа	66	21	16	18	22	76	56	11	41	59
Вологодская область	76	68	10	39	35	70	48	16	27	70
Калининградская область	17	37	9	32	44	12	46	7	25	46
Ленинградская область	32	15	27	27	21	20	62	36	63	83
Мурманская область	5	20	18	9	10	19	53	48	7	78
Новгородская область	53	45	14	59	56	55	6	2	32	62
Псковская область	46	34	20	55	77	27	37	1	16	56
г. Санкт-Петербург	2	2	3	8	11	8	7	58	65	3
Южный федеральный округ	7	4	5	5	7	6	5	5	5	5

Республика Адыгея	7	10	20	36	72	85	49	49	13	20
Республика Калмыкия	45	73	6	82	79	43	78	66	36	17
Республика Крым	28	79	11	77	74	57	60	84	76	68
Краснодарский край	18	5	18	14	37	48	24	33	59	63
Астраханская область	77	75	14	70	57	17	58	59	60	23
Волгоградская область	85	61	18	69	59	54	44	65	11	37
Ростовская область	36	7	16	26	58	26	45	50	42	12
г. Севастополь	3	82	5	62	70	29	54	75	68	26
Северо-Кавказский федеральный округ	1	8	7	8	8	8	8	8	8	8
Республика Дагестан	34	65	26	61	83	79	84	83	81	71
Республика Ингушетия	54	85	18	85	85	84	85	87	84	74
Кабардино-Балкарская Республика	31	31	19	60	82	62	79	80	66	66
Карачаево-Черкесская Республика	52	84	12	84	80	74	80	76	82	43
Республика Северная Осетия – Алания	16	64	12	75	81	82	83	34	48	16
Чеченская Республика	27	81	19	72	84	72	82	79	79	36
Ставропольский край	12	53	17	78	68	49	69	67	72	41
Приволжский федеральный округ	5	6	3	7	6	5	2	2	3	4
Республика Башкортостан	9	25	16	54	41	68	16	42	10	32
Республика Марий Эл	68	80	21	81	60	32	39	39	74	30
Республика Мордовия	74	63	18	80	69	44	23	37	38	10
Республика Татарстан	30	17	15	21	28	25	19	44	61	7
Удмуртская Республика	63	67	11	52	42	40	14	64	56	27
Чувашская Республика	56	77	10	76	61	45	29	27	75	19
Пермский край	44	44	11	30	29	64	34	53	22	49
Кировская область	79	66	15	63	66	51	27	31	54	47

Нижегородская область	49	14	11	22	39	18	4	38	8	24
Оренбургская область	26	60	19	66	52	22	12	35	4	45
Пензенская область	41	58	17	65	67	56	33	8	34	38
Самарская область	81	26	17	41	38	24	25	41	51	11
Саратовская область	58	72	12	79	64	52	18	29	46	22
Ульяновская область	51	76	14	68	63	60	28	15	49	21
Уральский федеральный округ	2	5	6	4	4	3	3	4	1	6
Курганская область	73	78	23	71	55	73	63	40	9	67
Свердловская область	33	22	11	16	23	42	17	43	3	25
Тюменская область										
в том числе:										
Ханты-Мансийский автономный округ – Югра	22	29	26	10	9	6	5	85	18	79
Ямало-Ненецкий автономный округ	6	6	29	2	2	2	3	82	35	84
Тюменская область без автономных округов	35	16	7	40	20	63	40	30	23	18
Челябинская область	29	35	19	49	36	10	21	47	19	39

**Показатели социально-экономического развития Российской Федерации,
необходимые для мониторинга достижения показателей национальных
проектов (программ) в 2024 г.**

Субъект РФ	Демография	Здравоохранение	Жилье и городская среда		Наука		Цифровая экономика
	Суммарный коэффициент рождаемости, число детей на 1 женщину ¹⁾	Младенческая смертность, число детей, умерших в возрасте до 1 года, на 1 000 родившихся живыми	Объем жилищного строительства, млн м ² общей площади	Ввод жилья в многоквартирных домах, млн м ² общей площади	Доля исследователей в возрасте до 39 лет в общей численности российских исследователей, процентов	Внутренние затраты на исследование и разработки за счет всех источников, млрд руб.	Доля домохозяйств, имеющих широкополосный доступ к информационно-телекоммуникационной сети «Интернет» ²⁾ , процентов
Российская Федерация	1,400	4,0	107,8	45,5	43,3	1 884,9	89,8
Центральный федеральный округ	1,312	3,5	30,3	13,5	41,6	970,9	91,0
Белгородская область	1,074	4,3	0,9	0,2	37,9	3,8	86,7
Брянская область	1,132	4,0	0,6	0,2	36,4	1,0	84,9
Владимирская область	1,139	1,8	1,0	0,2	44,7	8,3	84,8
Воронежская область	1,212	3,0	1,9	0,8	43,0	11,9	92,0
Ивановская область	1,306	4,6	0,5	0,2	45,4	1,0	87,6
Калужская область	1,334	4,9	1,0	0,2	35,8	11,7	79,2
Костромская область	1,472	3,1	0,3	0,1	37,2	0,1	83,7
Курская область	1,236	3,9	0,7	0,2	34,3	4,6	85,8
Липецкая область	1,173	2,9	0,8	0,3	37,5	1,3	87,8
Московская область	1,341	3,3	11,4	3,5	40,4	221,4	90,9
Орловская область	1,176	5,5	0,4	0,2	44,4	1,2	83,3
Рязанская область	1,119	4,0	0,6	0,3	51,5	2,1	90,6
Смоленская область	1,043	3,6	0,5	0,2	32,0	2,0	81,7
Тамбовская область	1,157	4,0	0,4	0,1	33,3	1,2	81,2
Тверская область	1,253	4,7	0,9	0,3	30,8	4,6	91,2
Тульская область	1,128	3,9	0,9	0,3	50,6	8,0	93,9
Ярославская область	1,275	3,0	1,0	0,4	35,4	16,2	83,0
г. Москва	1,461	3,4	6,5	5,9	42,1	670,7	97,0

Северо-Западный федеральный округ	1,231	4,1	10,4	5,6	43,8	231,3	88,5
Республика Карелия	1,498	4,2	0,3	0,1	39,0	1,7	86,5
Республика Коми	1,528	3,8	0,2	0,1	27,5	3,8	87,9
Архангельская область	1,434	4,4	0,5	0,3	44,1	2,4	94,3
в том числе:							
Ненецкий автономный округ	1,801	4,2	0,03	0,01	48,0	0,03	90,8
Архангельская область без автономного округа	1,415	4,4	0,5	0,3	44,0	2,3	94,4
Вологодская область	1,332	5,7	0,7	0,3	58,9	1,5	87,3
Калининградская область	1,208	4,0	1,2	0,6	42,4	3,1	93,6
Ленинградская область	0,888	3,2	4,1	1,4	34,2	13,4	86,3
Мурманская область	1,395	4,1	0,1	0,02	31,9	4,0	90,7
Новгородская область	1,210	4,4	0,3	0,1	48,3	2,0	90,6
Псковская область	1,286	4,3	0,4	0,1	52,0	0,3	80,1
г. Санкт-Петербург	1,254	4,1	2,7	2,5	44,8	199,2	88,4
Южный федеральный округ	1,375	3,9	13,6	5,3	43,1	44,2	90,6
Республика Адыгея	1,379	2,5	0,6	0,2	19,0	0,4	92,5
Республика Калмыкия	1,273	4,6	0,1	0,03	28,8	0,2	96,0
Республика Крым	1,467	4,6	1,2	0,3	39,1	2,3	91,2
Краснодарский край	1,523	3,6	6,7	2,9	40,9	12,2	90,4
Астраханская область	1,613	4,3	0,6	0,1	37,6	1,1	92,2
Волгоградская область	1,117	4,9	1,0	0,5	44,8	6,4	90,6
Ростовская область	1,297	3,6	3,0	1,1	46,5	19,5	89,6
г. Севастополь	0,996	1,9	0,3	0,1	39,7	2,1	92,7
Северо-Кавказский федеральный округ	1,758	5,3	9,1	2,3	25,2	8,2	89,6
Республика Дагестан	1,815	6,5	2,9	0,6	18,0	1,2	90,4
Республика Ингушетия	1,805	5,1	0,2	0,1	13,3	0,1	86,7
Кабардино-Балкарская Республика	1,611	3,7	0,6	0,2	25,0	1,0	89,0
Карачаево-Черкесская Республика	1,336	3,4	0,4	0,1	25,8	0,8	96,2
Республика Северная Осетия – Алания	1,604	4,0	0,5	0,3	31,5	0,8	95,2
Чеченская Республика	2,673	4,8	2,6	0,4	32,4	0,6	96,1
Ставропольский край	1,261	5,1	1,9	0,7	26,9	3,6	85,4
Приволжский федеральный округ	1,332	3,6	20,3	7,4	48,6	325,6	89,1
Республика Башкортостан	1,352	3,8	3,3	1,0	53,7	14,9	91,0

Республика Марий Эл	1,318	4,9	0,5	0,2	52,4	0,4	79,9
Республика Мордовия	0,998	1,6	0,4	0,2	56,5	1,7	86,9
Республика Татарстан	1,451	2,6	3,5	1,1	58,7	53,8	99,2
Удмуртская Республика	1,343	3,1	1,4	0,5	43,4	4,0	82,2
Чувашская Республика	1,359	2,7	0,8	0,4	48,3	2,3	81,9
Пермский край	1,506	4,4	1,8	0,6	55,6	32,6	88,7
Кировская область	1,432	3,1	0,6	0,2	34,5	4,2	78,0
Нижегородская область	1,280	3,6	2,0	0,7	41,7	138,3	86,9
Оренбургская область	1,474	3,5	1,2	0,3	41,3	1,8	97,2
Пензенская область	1,144	4,1	1,1	0,6	51,3	7,0	87,4
Самарская область	1,319	4,4	2,0	0,7	53,7	30,8	88,3
Саратовская область	1,062	4,1	1,1	0,4	39,4	7,5	85,7
Ульяновская область	1,279	4,4	0,7	0,3	43,2	26,2	89,5
Уральский федеральный округ	1,577	3,7	9,6	5,1	46,4	134,2	89,5
Курганская область	1,537	6,1	0,4	0,1	39,9	0,7	86,4
Свердловская область	1,527	4,0	3,3	1,7	48,6	64,6	83,8
Тюменская область	1,739	3,5	3,9	2,4	52,8	32,0	95,7
в том числе:							
Ханты-Мансийский ав- тономный округ – Югра	1,670	3,8	1,0	0,6	50,7	3,8	97,2
Ямало-Ненецкий автономный округ	1,990	3,4	0,3	0,2	59,4	0,6	98,4
Тюменская область без автономных округов	1,733	3,1	2,6	1,5	53,0	27,6	93,2
Челябинская область	1,449	3,1	2,0	0,8	39,3	36,9	91,4
Сибирский федеральный округ	1,399	4,6	9,9	4,3	45,5	144,8	88,4
Республика Алтай	1,860	4,9	0,2	0,02	21,8	0,1	93,2
Республика Тыва	2,292	6,7	0,3	0,04	27,6	0,5	93,9
Республика Хакасия	1,468	3,0	0,4	0,2	17,2	0,3	84,2
Алтайский край	1,236	3,7	0,9	0,3	34,6	3,1	85,4
Красноярский край	1,399	4,3	1,5	0,8	50,1	42,5	86,1
Иркутская область	1,624	5,7	1,6	0,4	40,4	13,3	94,1
Кемеровская область	1,163	5,6	0,9	0,3	49,9	3,0	88,1
Новосибирская область	1,464	4,2	2,6	1,7	44,0	49,8	88,5
Омская область	1,429	4,0	0,9	0,3	45,7	7,7	88,9
Томская область	1,164	4,3	0,5	0,3	50,0	24,7	87,2
Дальневосточный федеральный округ	1,491	4,5	4,7	2,1	31,9	25,8	90,2
Республика Бурятия	1,511	3,3	0,5	0,1	25,1	1,2	95,4
Республика Саха (Якутия)	1,516	3,4	0,8	0,3	36,1	4,7	95,4

Забайкальский край	1,588	4,8	0,5	0,1	31,4	0,8	78,4
Камчатский край	1,588	4,3	0,1	0,02	30,9	2,1	96,3
Приморский край	1,434	5,1	1,3	0,7	28,9	9,4	91,2
Хабаровский край	1,437	4,0	0,5	0,3	31,2	2,9	89,9
Амурская область	1,437	5,1	0,5	0,3	40,6	1,7	85,7
Магаданская область	1,240	4,9	0,01	0,005	21,0	1,0	95,2
Сахалинская область	1,746	3,8	0,5	0,2	44,7	1,8	96,0
Еврейская автономная область	1,343	7,7	0,04	0,01	31,6	0,1	84,1
Чукотский автономный округ	1,643	25,7	0,01	0,005	25,0	0,1	84,7
<p>_____</p> <p>¹⁾ Данные за 2024 год предварительные.</p> <p>²⁾ По материалам выборочных обследований населения по вопросам использования ИКТ.</p>							

Таблица 4

Численность населения ¹⁾(оценка на конец года; тысяч человек)

Субъект РФ	2010	2015	2020	2022	2023
Российская Федерация	142 865,4	147 182,3	147 455,7	146 447,4	146 150,8
Центральный федеральный округ	38 445,7	39 650,3	40 341,0	40 240,3	40 198,7
Белгородская область	1 532,4	1 552,4	1 545,5	1 514,5	1 500,7
Брянская область	1 275,3	1 223,1	1 179,1	1 152,5	1 142,4
Владимирская область	1 441,1	1 405,5	1 359,0	1 325,5	1 309,9
Воронежская область	2 334,8	2 340,1	2 319,1	2 285,3	2 273,4
Ивановская область	1 060,1	1 005,2	938,8	914,7	905,9
Калужская область	1 009,2	1 037,0	1 056,0	1 070,9	1 068,4
Костромская область	666,4	631,8	589,2	571,9	566,3
Курская область	1 125,7	1 117,5	1 091,6	1 067,0	1 060,9
Липецкая область	1 172,0	1 167,0	1 150,6	1 126,3	1 116,3
Московская область	7 106,2	7 805,8	8 436,9	8 591,7	8 651,3
Орловская область	785,6	757,9	721,0	700,3	692,5
Рязанская область	1 151,8	1 136,1	1 110,4	1 088,9	1 082,2
Смоленская область	982,9	948,0	900,3	873,0	864,0
Тамбовская область	1 089,7	1 049,8	993,0	966,3	956,3
Тверская область	1 350,1	1 302,8	1 241,8	1 211,2	1 199,7
Тульская область	1 550,3	1 535,3	1 507,6	1 481,5	1 471,1
Ярославская область	1 271,0	1 262,1	1 221,7	1 194,6	1 187,6
г. Москва	11 541,1	12 372,9	12 979,4	13 104,2	13 149,8

Северо-Западный федеральный округ	13 625,8	13 852,0	13 938,7	13 867,3	13 840,4
Республика Карелия	642,6	596,2	541,5	527,9	523,9
Республика Коми	899,2	824,1	750,4	726,5	720,6
Архангельская область	1 224,9	1 127,8	1 037,3	1 005,7	998,1
в том числе:					
Ненецкий автономный округ	42,1	42,5	41,6	41,4	42,2
Архангельская область без автономного округа	1 182,8	1 085,3	995,7	964,3	955,9
Вологодская область	1 201,2	1 187,2	1 150,1	1 128,7	1 121,4
Калининградская область	941,8	977,8	1 021,6	1 032,3	1 033,9
Ленинградская область	1 718,6	1 821,4	1 977,3	2 023,8	2 035,8
Мурманская область	794,1	734,1	678,6	658,7	656,4
Новгородская область	632,8	613,6	588,3	575,9	571,4
Псковская область	671,3	638,6	605,1	587,8	581,1
г. Санкт-Петербург	4 899,3	5 331,2	5 588,5	5 600,0	5 597,8
Южный федеральный округ	13 851,3	16 495,7	16 737,9	16 642,1	16 624,1
Республика Адыгея	439,9	465,2	490,4	498,0	500,6
Республика Калмыкия	288,9	277,8	268,9	264,5	266,8
Республика Крым		1 912,6	1 932,0	1 916,8	1 909,5
Краснодарский край	5 230,0	5 579,7	5 815,6	5 819,3	5 833,0
Астраханская область	1 009,8	1 003,9	969,0	950,6	946,4
Волгоградская область	2 607,5	2 565,4	2 513,6	2 470,1	2 453,9
Ростовская область	4 275,2	4 253,7	4 216,6	4 164,5	4 152,5
г. Севастополь		437,4	531,8	558,3	561,4
Северо-Кавказский федеральный округ	9 439,0	9 803,8	10 131,3	10 205,7	10 251,1
Республика Дагестан	2 914,2	3 032,5	3 164,8	3 209,8	3 232,2
Республика Ингушетия	414,5	467,2	504,0	519,1	527,2
Кабардино-Балкарская Республика	859,8	878,5	900,6	903,3	905,5
Карачаево-Черкесская Республика	477,4	469,8	470,3	468,4	468,3
Республика Северная Осетия – Алания	712,5	703,4	690,8	680,7	678,9
Чеченская Республика	1 275,1	1 394,7	1 496,6	1 533,2	1 552,9
Ставропольский край	2 785,5	2 857,7	2 904,2	2 891,2	2 886,1
Приволжский федеральный округ	29 879,8	29 679,8	29 092,7	28 683,2	28 540,8
Республика Башкортостан	4 072,1	4 114,0	4 096,1	4 077,6	4 064,3
Республика Марий Эл	695,5	688,1	679,8	672,3	669,8
Республика Мордовия	833,3	812,4	788,7	771,4	765,9

Республика Татарстан	3 787,5	3 919,1	3 997,7	4 001,6	4 003,0
Удмуртская Республика	1 520,4	1 500,8	1 460,9	1 442,2	1 434,6
Чувашская Республика	1 250,5	1 229,0	1 194,8	1 173,2	1 167,1
Пермский край	2 633,5	2 620,8	2 550,7	2 508,4	2 495,3
Кировская область	1 338,8	1 257,0	1 172,8	1 138,1	1 129,9
Нижегородская область	3 307,6	3 244,1	3 144,5	3 081,8	3 060,3
Оренбургская область	2 031,5	1 960,6	1 879,3	1 841,4	1 828,7
Пензенская область	1 384,0	1 342,6	1 278,8	1 246,6	1 236,1
Самарская область	3 215,3	3 220,8	3 183,9	3 142,7	3 127,8
Саратовская область	2 519,3	2 518,6	2 457,6	2 404,9	2 385,2
Ульяновская область	1 290,5	1 251,9	1 207,1	1 181,0	1 172,8
Уральский федеральный округ	12 087,0	12 302,0	12 319,7	12 259,1	12 262,3
Курганская область	908,8	846,8	788,4	761,6	753,0
Свердловская область	4 297,3	4 329,7	4 289,4	4 239,1	4 222,7
Тюменская область	3 405,3	3 623,5	3 796,4	3 851,3	3 890,8
в том числе:					
Ханты-Мансийский автономный округ – Югра	1 537,2	1 632,0	1 698,2	1 730,4	1 759,4
Ямало-Ненецкий автономный округ	524,9	514,3	508,8	512,4	516,0
Тюменская область без автономных округов	1 343,2	1 477,2	1 589,4	1 608,5	1 615,4
Челябинская область	3 475,6	3 502,0	3 445,5	3 407,1	3 395,8
Сибирский федеральный округ	17 174,2	17 198,3	16 884,5	16 645,8	16 567,1
Республика Алтай	206,5	210,1	211,2	210,8	210,8
Республика Тыва	308,1	317,2	333,7	337,3	337,5
Республика Хакасия	532,3	538,9	536,3	530,2	528,2
Алтайский край	2 417,3	2 325,0	2 193,0	2 130,9	2 115,3
Красноярский край	2 829,1	2 869,7	2 862,4	2 845,5	2 846,1
Иркутская область	2 428,0	2 415,7	2 380,8	2 344,4	2 330,5
Кемеровская область	2 761,3	2 711,9	2 622,3	2 568,2	2 547,7
Новосибирская область	2 666,5	2 770,0	2 801,4	2 794,3	2 789,5
Омская область	1 976,6	1 965,5	1 878,1	1 832,1	1 818,1
Томская область	1 048,5	1 074,3	1 065,3	1 052,1	1 043,4
Дальневосточный федеральный округ	8 362,6	8 200,4	8 009,9	7 903,9	7 866,3
Республика Бурятия	971,5	980,1	980,9	974,6	971,9
Республика Саха (Якутия)	958,2	962,5	987,2	997,6	1 001,7
Забайкальский край	1 106,2	1 063,9	1 014,7	992,4	984,4

Камчатский край	321,7	306,8	293,3	288,7	288,9
Приморский край	1 953,5	1 918,5	1 858,2	1 820,1	1 806,4
Хабаровский край	1 342,9	1 331,0	1 295,1	1 284,1	1 278,1
Амурская область	828,7	801,5	773,7	756,2	750,1
Магаданская область	156,5	145,5	137,3	134,3	133,4
Сахалинская область	496,7	477,5	469,3	460,6	457,6
Еврейская автономная область	176,3	163,9	152,6	147,5	145,8
Чукотский автономный округ	50,4	49,2	47,6	47,8	48,0

¹⁾ За 2024 г. информация временно не публикуется в соответствии с частью 10 статьи 5 Федерального закона от 29 ноября 2007 г. № 282-ФЗ «Об официальном статистическом учете и системе государственной статистики в Российской Федерации».

Таблица 5

Валовой региональный продукт, миллионов рублей

	2010	2015	2020	2022	2023
Валовой региональный продукт по субъектам Российской Федерации (валовая добавленная стоимость в текущих основных ценах) – всего	37 687 768,2	65 750 633,6	94 410 215,3	139 504 435,5	157 074 172,0
Центральный федеральный округ	13 444 440,1	22 663 758,1	34 167 817,7	46 522 155,1	54 101 687,1
Белгородская область	398 361,4	693 379,4	997 330,9	1 282 187,9	1 341 408,9
Брянская область	147 024,0	271 782,5	414 179,4	547 720,9	627 017,8
Владимирская область	224 759,2	368 489,2	553 092,4	779 080,5	893 416,3
Воронежская область	346 568,2	805 969,6	1 062 765,4	1 363 025,6	1 494 401,9
Ивановская область	109 884,5	180 517,5	269 508,8	362 816,5	435 227,7
Калужская область	188 601,3	339 760,8	561 895,8	687 651,6	792 281,5
Костромская область	98 130,7	160 579,8	204 114,1	275 038,3	316 018,2
Курская область	193 648,6	336 999,4	523 000,5	663 507,8	747 687,1
Липецкая область	248 544,9	448 994,3	618 273,1	780 138,9	950 272,5
Московская область	1 832 867,3	3 180 924,6	5 406 076,5	7 774 430,0	9 244 579,6
Орловская область	106 196,7	208 237,9	282 883,7	366 295,8	398 720,4
Рязанская область	179 127,9	323 131,8	461 214,6	614 419,9	692 685,4
Смоленская область	154 681,1	256 706,8	365 048,1	483 282,4	556 552,9
Тамбовская область	143 902,4	317 213,7	376 258,7	452 306,1	522 646,8
Тверская область	219 004,9	329 616,0	486 599,1	620 842,8	750 838,4
Тульская область	237 629,2	477 537,8	713 110,4	1 002 419,4	1 149 160,2
Ярославская область	239 644,0	443 054,1	611 748,5	740 598,6	849 769,9
г. Москва	8 375 863,8	13 520 862,9	20 260 717,7	27 726 392,1	32 339 001,6

Северо-Западный федеральный округ	3 943 053,7	7 204 794,8	10 742 733,5	18 927 288,3	19 262 161,6
Республика Карелия	120 511,3	212 049,5	322 803,6	392 693,2	434 291,1
Республика Коми	353 853,0	528 403,4	613 266,9	971 635,0	1 049 365,5
Архангельская область	372 804,8	627 698,1	781 819,0	1 189 495,0	1 263 045,1
в том числе:					
Ненецкий автономный округ	145 928,3	227 193,5	230 674,3	489 207,2	501 455,5
Архангельская область без автономного округа		400 504,6	551 144,7	700 287,8	761 589,6
Вологодская область	262 432,7	478 893,0	624 437,1	1 020 858,9	1 081 822,9
Калининградская область	195 749,1	349 818,6	549 311,2	733 450,2	785 205,9
Ленинградская область	490 303,7	849 616,6	1 238 641,3	1 660 133,9	1 915 187,7
Мурманская область	233 438,9	401 582,7	798 450,1	1 152 107,7	1 127 497,3
Новгородская область	127 407,8	234 075,7	279 689,3	377 578,5	408 968,1
Псковская область	87 066,0	135 239,5	201 756,7	255 842,8	288 750,0
г. Санкт-Петербург	1 699 486,4	3 387 417,7	5 332 558,3	11 173 493,1	10 908 028,0
Южный федеральный округ	2 337 936,9	4 636 315,5	6 783 875,1	9 771 228,1	10 993 340,8
Республика Адыгея	47 194,5	84 306,0	142 913,5	191 559,8	223 013,0
Республика Калмыкия	24 404,1	51 958,5	94 025,9	119 775,6	166 710,2
Республика Крым		265 970,6	517 147,3	652 451,7	722 497,8
Краснодарский край	1 028 308,4	1 933 512,1	2 667 228,2	4 289 164,5	4 772 036,0
Астраханская область	144 888,8	322 303,0	527 290,2	763 880,4	777 718,3
Волгоградская область	433 473,7	740 458,0	977 707,7	1 208 235,4	1 384 980,9
Ростовская область	659 667,4	1 189 144,0	1 714 576,7	2 317 782,0	2 693 193,0
г. Севастополь		48 663,3	142 985,6	228 378,7	253 191,6
Северо-Кавказский федеральный округ	891 834,3	1 709 050,7	2 364 953,1	3 044 752,2	3 568 997,3
Республика Дагестан	274 354,2	569 297,3	740 798,8	876 956,5	1 034 705,4
Республика Ингушетия	19 929,1	50 091,0	70 857,4	83 872,5	95 319,7
Кабардино-Балкарская Республика	77 086,4	120 528,8	180 077,5	246 552,8	291 100,4
Карачаево-Черкесская Республика	43 651,5	67 482,7	95 297,1	123 939,3	143 310,6
Республика Северная Осетия – Алания	75 327,4	126 051,2	179 159,0	221 180,7	266 555,8
Чеченская Республика	70 694,9	154 401,4	251 873,2	314 434,5	397 223,4
Ставропольский край	330 790,8	621 198,3	846 890,1	1 177 815,9	1 340 782,0
Приволжский федеральный округ	5 709 469,8	10 068 677,1	13 655 382,0	19 514 756,3	22 012 826,5
Республика Башкортостан	759 203,3	1 316 598,3	1 694 189,7	2 217 066,7	2 460 269,4
Республика Марий Эл	82 374,4	171 689,5	197 948,7	252 741,9	304 473,1
Республика Мордовия	105 343,8	180 352,3	266 387,0	338 912,4	396 833,0
Республика Татарстан	1 001 622,8	1 867 258,7	2 631 286,8	4 144 697,3	4 583 352,3
Удмуртская Республика	274 578,1	517 999,8	684 430,6	965 539,8	1 102 900,3

Чувашская Республика	157 704,6	251 307,0	346 046,4	489 177,6	601 316,7
Пермский край	623 116,8	1 063 780,3	1 385 352,5	1 997 004,2	2 197 280,1
Кировская область	172 352,0	282 191,0	396 946,8	548 013,8	605 915,5
Нижегородская область	652 805,9	1 104 643,2	1 600 333,4	2 277 255,2	2 672 241,8
Оренбургская область	458 145,4	774 962,1	1 046 728,3	1 565 767,7	1 763 998,8
Пензенская область	172 166,7	343 328,6	484 785,4	588 291,7	659 002,8
Самарская область	695 651,2	1 264 910,3	1 625 461,8	2 367 618,4	2 646 488,2
Саратовская область	376 169,4	625 176,9	856 515,7	1 176 232,0	1 345 119,0
Ульяновская область	178 235,4	304 479,1	438 968,9	586 437,6	673 635,5
Уральский федеральный округ	5 118 918,4	9 063 071,8	11 636 178,1	19 917 472,6	23 044 267,6
Курганская область	117 879,5	179 436,3	240 188,2	336 231,3	380 466,7
Свердловская область	1 046 600,1	1 822 835,0	2 512 654,9	3 443 588,6	4 128 119,1
Тюменская область	3 301 573,3	5 851 557,8	7 280 595,6	13 908 749,1	15 946 597,2
в том числе:					
Ханты-Мансийский автономный округ – Югра	1 971 870,5	3 154 058,7	3 341 832,0	6 880 235,3	8 628 903,5
Ямало-Ненецкий автономный округ	782 214,9	1 791 825,6	2 767 734,5	5 305 603,6	5 379 401,8
Тюменская область без автономных округов		905 673,5	1 171 029,2	1 722 910,2	1 938 291,9
Челябинская область	652 865,5	1 209 242,7	1 602 739,4	2 228 903,6	2 589 084,6
Сибирский федеральный округ	3 831 126,3	6 371 103,1	9 021 766,5	12 972 641,5	13 962 117,7
Республика Алтай	22 393,7	42 165,7	62 850,8	89 613,1	108 336,5
Республика Тыва	30 772,8	47 289,6	82 230,8	107 913,7	122 532,5
Республика Хакасия	96 039,8	170 413,1	266 213,2	345 846,6	378 551,6
Алтайский край	302 900,7	487 903,3	664 129,2	929 614,2	1 024 355,4
Красноярский край	1 055 525,0	1 667 041,1	2 725 096,7	3 314 866,6	3 719 646,8
Иркутская область	546 141,0	1 001 717,6	1 494 326,6	2 347 579,8	2 539 383,9
Кемеровская область	625 914,9	843 345,4	1 045 077,1	2 170 130,3	1 883 825,1
Новосибирская область	484 141,3	1 021 642,9	1 358 350,1	1 927 143,6	2 216 436,2
Омская область	382 620,4	618 127,7	770 280,4	926 750,2	1 056 600,3
Томская область	284 676,7	471 456,7	553 211,6	813 183,4	912 449,4
Дальневосточный федеральный округ	2 410 988,7	4 033 862,5	6 037 509,3	8 834 141,4	10 128 773,4
Республика Бурятия	133 525,6	202 823,4	302 800,4	447 267,3	503 918,8
Республика Саха (Якутия)	386 825,1	747 601,7	1 133 688,2	2 009 286,6	2 229 816,5
Забайкальский край	166 742,5	247 666,2	422 734,5	561 679,6	718 358,3
Камчатский край	103 123,2	175 404,8	296 429,4	357 461,7	440 147,3
Приморский край	470 679,2	717 609,9	1 105 672,6	1 575 745,3	1 862 934,3
Хабаровский край	353 590,3	595 792,3	856 904,8	1 065 100,8	1 262 368,1
Амурская область	178 689,6	277 380,4	449 317,5	603 562,5	793 851,9
Магаданская область	59 619,7	125 798,3	285 146,0	315 361,1	403 892,8

Сахалинская область	487 659,5	837 495,2	1 001 689,4	1 672 496,2	1 624 560,7
Еврейская автономная область	31 555,9	44 554,8	63 177,1	81 120,5	102 215,3
Чукотский автономный округ	38 978,1	61 735,5	119 949,4	145 059,8	186 709,4

Таблица 6

**Валовой региональный продукт на душу населения¹⁾
(рублей)**

	2010	2015	2020	2022	2023
Валовой региональный продукт по субъектам Российской Федерации (валовая добавленная стоимость в текущих основных ценах) – всего	263 828,6	447 395,3	639 170,0	950 861,4	1 073 650,9
Центральный федеральный округ	350 204,2	573 524,1	846 163,3	1 155 280,5	1 345 162,0
Белгородская область	260 015,6	447 022,6	643 774,4	840 505,6	889 768,6
Брянская область	114 777,6	221 557,6	349 774,4	472 755,9	546 442,6
Владимирская область	155 494,2	261 560,4	404 785,5	584 074,4	677 998,5
Воронежская область	148 432,6	344 688,2	456 565,5	594 183,1	655 626,6
Ивановская область	103 280,0	178 498,0	284 826,2	394 614,6	478 107,8
Калужская область	186 347,8	328 423,9	533 059,9	641 434,4	740 704,7
Костромская область	146 536,9	252 781,6	343 868,4	478 370,8	555 311,3
Курская область	171 322,1	301 870,7	477 362,7	618 600,5	702 737,9
Липецкая область	211 610,6	384 877,6	535 237,5	689 045,7	847 501,2
Московская область	259 421,5	411 183,7	643 208,1	907 486,1	1 072 270,7
Орловская область	134 533,8	273 699,1	389 873,7	519 457,9	572 560,7
Рязанская область	154 844,8	283 906,2	413 598,3	561 756,4	638 081,5
Смоленская область	156 567,3	269 634,7	401 921,6	549 202,7	640 810,6
Тамбовская область	131 456,7	300 421,9	376 475,5	464 995,3	543 703,9
Тверская область	161 305,0	251 962,5	389 464,4	509 467,6	622 862,0
Тульская область	152 571,7	310 974,6	471 229,0	673 180,4	778 402,9
Ярославская область	187 875,5	350 815,3	497 907,8	617 103,2	713 444,2
г. Москва	730 774,2	1 101 222,1	1 562 963,6	2 123 057,7	2 463 550,4
Северо-Западный федеральный округ	289 611,4	520 296,6	769 747,9	1 362 794,0	1 390 383,3
Республика Карелия	186 651,2	352 300,9	591 114,7	740 746,1	825 855,7
Республика Коми	390 740,4	635 806,4	810 217,9	1 330 279,7	1 450 357,4
Архангельская область	302 801,3	552 095,2	747 171,9	1 176 717,1	1 260 674,9
в том числе:					
Ненецкий автономный округ		5 359 728,6	5 547 322,7	11 815 172,8	11 995 394,3
Архангельская область без автономного округа		365 908,3	548 518,4	722 352,8	793 259,7
Вологодская область	217 826,8	402 818,7	540 722,5	900 543,6	961 567,4

Калининградская область	208 193,2	359 164,5	539 350,5	710 941,1	760 027,0
Ленинградская область	286 435,4	468 084,8	630 638,4	823 931,1	943 551,9
Мурманская область	292 926,1	543 412,9	1 164 918,2	1 740 425,5	1 714 647,5
Новгородская область	200 248,6	380 459,4	473 600,1	652 401,2	712 876,7
Псковская область	128 685,1	210 766,7	331 405,5	431 917,3	494 039,9
г. Санкт-Петербург	349 253,6	638 685,1	954 862,8	1 993 849,6	1 948 243,8
Южный федеральный округ	168 773,2	282 066,5	405 172,3	585 800,5	660 932,9
Республика Адыгея	107 297,5	182 243,9	292 264,5	384 553,9	446 662,0
Республика Калмыкия	84 359,4	186 387,4	348 863,1	451 203,8	627 610,2
Республика Крым		139 671,7	267 220,8	339 121,3	377 647,9
Краснодарский край	196 914,3	348 836,0	459 481,1	736 249,7	819 068,7
Астраханская область	143 388,8	320 199,0	541 099,0	800 575,6	819 951,6
Волгоградская область	166 028,8	288 213,6	387 991,0	486 910,5	562 548,1
Ростовская область	154 127,9	279 489,9	406 006,0	554 701,0	647 630,7
г. Севастополь		116 366,9	271 274,5	413 083,7	452 269,9
Северо-Кавказский федеральный округ	94 915,3	175 022,9	233 999,1	298 800,5	348 930,0
Республика Дагестан	94 883,6	188 590,2	234 960,7	274 191,0	321 237,1
Республика Ингушетия	48 239,2	108 133,7	141 618,3	162 797,0	182 203,7
Кабардино-Балкарская Республика	89 668,3	137 647,8	200 313,5	272 795,1	321 883,7
Карачаево-Черкесская Республика	91 782,3	143 606,8	202 626,9	264 392,6	305 968,9
Республика Северная Осетия – Алания	105 781,6	179 020,7	258 575,6	323 803,4	392 101,6
Чеченская Республика	55 995,7	111 676,6	169 364,1	206 334,5	257 429,5
Ставропольский край	118 920,6	217 921,9	291 614,2	406 588,0	464 154,3
Приволжский федеральный округ	190 719,5	339 029,1	467 647,1	678 151,6	769 355,4
Республика Башкортостан	186 522,0	320 352,1	412 767,7	542 785,4	604 343,3
Республика Марий Эл	118 110,4	249 303,7	290 412,2	374 801,1	453 700,8
Республика Мордовия	125 975,5	221 963,0	335 559,5	436 513,9	516 284,8
Республика Татарстан	264 561,7	477 951,3	658 311,7	1 035 953,2	1 145 173,9
Удмуртская Республика	180 316,9	344 742,8	466 779,7	667 916,8	766 752,8
Чувашская Республика	125 843,0	204 254,0	288 278,8	415 069,8	513 893,6
Пермский край	235 930,6	405 495,5	540 576,6	793 485,0	878 276,5
Кировская область	128 073,7	223 251,7	335 637,0	479 182,2	534 306,1
Нижегородская область	196 792,5	339 831,4	506 541,7	735 698,0	870 132,1
Оренбургская область	224 937,2	393 935,3	554 155,2	847 011,5	961 298,3
Пензенская область	124 020,7	254 938,6	376 779,9	469 186,0	530 871,2
Самарская область	216 167,6	392 503,1	508 744,1	750 782,8	844 104,3
Саратовская область	148 839,0	248 255,4	347 067,4	486 452,7	561 623,7
Ульяновская область	137 518,4	242 632,5	361 772,2	494 328,0	572 384,2

Уральский федеральный округ	423 495,4	737 654,4	943 274,8	1 622 976,0	1 879 521,3
Курганская область	129 013,4	210 550,4	302 428,2	438 395,4	502 403,0
Свердловская область	243 234,2	421 130,4	584 365,9	809 984,4	975 700,6
Тюменская область	973 332,6	1 622 930,3	1 923 636,2	3 622 583,3	4 119 485,2
в том числе:					
Ханты-Мансийский автономный округ – Югра		1 942 026,4	1 975 988,9	3 995 356,3	4 945 301,6
Ямало-Ненецкий автономный округ		3 450 828,8	5 433 087,8	10 366 252,7	10 462 220,5
Тюменская область без автономных округов		619 391,4	739 208,2	1 073 074,5	1 202 433,7
Челябинская область	187 673,7	345 485,3	463 603,9	652 804,5	761 165,9
Сибирский федеральный округ	222 853,7	370 458,3	532 339,7	776 704,4	840 763,6
Республика Алтай	108 729,5	200 875,3	297 548,1	425 131,5	514 010,8
Республика Тыва	99 999,9	149 573,0	247 766,7	320 446,0	363 158,2
Республика Хакасия	180 352,1	316 713,6	495 471,2	650 563,3	715 322,5
Алтайский край	124 955,8	209 023,2	300 706,5	433 803,0	482 474,4
Красноярский край	372 848,1	581 761,5	950 427,4	1 162 729,6	1 307 050,7
Иркутская область	224 364,2	414 538,8	625 618,7	997 313,3	1 086 391,6
Кемеровская область	226 198,1	310 498,7	396 616,6	841 095,0	736 455,8
Новосибирская область	181 732,7	369 957,0	483 951,6	689 280,0	793 881,2
Омская область	193 216,0	314 306,3	407 371,0	503 176,3	578 934,0
Томская область	272 576,5	439 250,5	517 023,0	769 028,8	870 868,9
Дальневосточный федеральный округ	287 688,4	491 063,3	751 094,0	1 113 282,5	1 284 545,3
Республика Бурятия	137 564,9	207 268,7	308 499,3	458 129,6	517 755,8
Республика Саха (Якутия)	403 658,5	778 151,2	1 154 483,9	2 013 920,6	2 255 958,6
Забайкальский край	150 548,9	231 890,2	414 483,8	563 667,1	718 635,7
Камчатский край	319 849,2	568 960,5	1 005 493,0	1 229 861,6	1 523 849,9
Приморский край	240 220,7	373 412,6	591 923,4	860 583,8	1 027 409,8
Хабаровский край	262 685,8	446 937,5	657 755,0	826 667,6	985 369,8
Амурская область	214 827,2	344 986,8	577 387,2	794 282,4	1 054 056,2
Магаданская область	377 895,0	858 967,0	2 066 380,4	2 334 089,0	3 017 481,0
Сахалинская область	977 256,0	1 748 311,0	2 124 645,0	3 610 182,0	3 538 862,2
Еврейская автономная область	178 380,6	269 785,3	411 199,2	546 196,2	697 096,5
Чукотский автономный округ	767 845,6	1 248 443,5	2 495 513,7	3 030 095,5	3 895 053,5
<p>¹⁾ Данные за 2015, 2020, 2021 гг. пересчитаны с учетом итогов ВПН-2020.</p>					

С позиции налогового и бюджетного законодательства понятия «субъект Российской Федерации» и «регион» тождественны.

Исходя из вышесказанного, наиболее общим определением понятия «регион» в контексте изучения регионального управления и территориального планирования является следующее.

Регион – это территория в административных границах субъекта Федерации, характеризующаяся комплексностью, целостностью, специализацией и управляемостью, т. е. наличием политико-административных органов управления.

Выделяют следующие группы факторов регионального развития:

1) природные: наличие природных ресурсов, их количество, климат, экология;

2) экономические: экономико-географическое положение, положение по отношению к развитым регионам, транспортным магистралям;

3) демографические: численность и структура населения, расселение по территории, половозрастная структура, численность и структура трудоспособного населения, уровень его квалификации, динамика показателей численности населения.

Важными характеристиками региональной экономики являются региональное разделение труда и специализация.

Под **территориальным разделением** труда понимается специализация регионов на производстве определенных видов товаров и услуг с последующим обменом.

Отрасли специализации играют ведущую роль в экономике региона и составляют основу регионального хозяйственного комплекса. Как правило, под **специализацией** понимается концентрация на территории региона конкретных видов производства в целях удовлетворения не только внутренних потребностей, но и потребностей других регионов.

Для количественного определения специализации региона существуют следующие формулы и показатели.

1. Коэффициент локализации отрасли региона (Кл).

Коэффициент рассчитывается на основе сопоставления отраслевой структуры хозяйства региона с аналогичной структурой хозяйства страны в целом.

Кл представляет собой отношение удельного веса данной отрасли в хозяйстве региона к удельному весу этой отрасли в хозяйстве страны.

Расчеты производятся по валовой товарной продукции, основным производственным фондам, численности промышленного и производственного персонала:

$$Kл = \frac{Oр}{Xр} \times 100 / \frac{Oс}{Xс} \times 100$$

где **Oр** – показатели по отраслям региона;

Xр – показатели по хозяйству региона;

Oс – показатели по отраслям страны;

Xс – показатели по хозяйству страны.

Кл показывает степень сконцентрированности данной отрасли в данном регионе. Если $Кл > 1$, то эта отрасль является отраслью региональной специализации.

2. Индекс специализации (Ис).

Ис представляет собой отношение удельного веса отрасли региона в объеме выпуска продукции отрасли страны к удельному весу хозяйства региона к хозяйству страны.

$$Ис = \frac{Op}{Oc} \times 100 / \frac{Xp}{Xc} \times 100$$

Если $Ис > 1$, то эту отрасль можно считать специализацией в регионе.

3. Коэффициент уровня развития отрасли в регионе (Ку).

Ку представляет собой отношение объема производственной продукции в регионе к объему ее потребления в данном регионе.

$$Ку = \frac{Op}{Pr}$$

Где **Pr** – объем потребления произведенной продукции отрасли в данном регионе.

Если $Ку > 1$, то есть продуктов производится больше, чем потребляется, то это отрасль специализации.

4. Коэффициент межрайонной товарности (Кмт).

Рассчитывается как отношение объема вывозимой продукции отрасли региона к объему ее производства в регионе.

$$Кмт = \frac{Bp}{Op}$$

Где **Bp** – объем вывозимой продукции по отрасли региона.

Если $Кмт > 0,5$, то есть если из региона вывозится больше половины продукции, отрасль считается отраслью специализации.

5. Коэффициент душевого производства (Кд).

Этот коэффициент рассчитывается как отношение удельного веса массовой доли региона соответствующей отрасли хозяйства страны к удельному весу населения региона или к удельному весу населения страны.

$$Кд = \frac{Op}{Oc} \times 100 / \frac{Hr}{Hc} \times 100$$

Если $Кд > 1$, то есть производство продукции на душу населения в регионе больше, чем в стране, то отрасль считается отраслью специализации.

Если расчетные отраслевые коэффициента локализации, уровня развития и душевого производства больше 1 и продукция данных отраслей значительна в объеме вывозимой в другие регионы, то данные отрасли выступают как отрасли рыночной специализации региона.

Контрольные вопросы и задания для самостоятельной работы:

1. Раскрыть сущность понятия «регион».
2. Назовите и объясните основные критерии для формирования понятия «регион».
3. Что такое районирование?
4. Перечислить виды регионов (провести классификацию) по разным критериям.
5. В чем необходимость и целесообразность выделения экономических районов и федеральных округов?
6. Перечислить и обосновать факторы регионального развития.
7. Что понимают под территориальным разделением труда и специализацией?
8. Охарактеризовать экономические районы Российской Федерации.
9. Дать характеристику федеральных округов.
10. Используя статистические показатели, дать характеристику ряда регионов (по выбору), оценить уровень дифференциации регионального развития по данным показателям.
11. Дать характеристику субъектов Российской Федерации.

1.2. Сущность и эффективность регионального управления

Под региональным управлением понимают государственное управление, которое осуществляется органами государственной власти субъектов РФ в административно-территориальных границах всеми подведомственными отраслями и сферами, входящими в их компетенцию, и в соответствии с разграничением предметов ведения и полномочий на основе федеративных отношений. Региональное управление отождествляется с управлением в границах территорий субъектов РФ, т. е. территорий республик, краев, областей, автономных округов и области, городов федерального значения.

Главной целью регионального управления является повышение удовлетворения социально-экономических потребностей населения, проживающего на территории конкретного региона, на основе комплексного развития.

Задачи регионального развития:

- рациональное использование природных ресурсов;
- создание условий производства товаров и услуг, соответствующих современным требованиям потребителей;
- развитие инфраструктуры и благоприятного экономического климата для устойчивого роста инвестиций в регионе;
- формирование и развитие региональных рынков;

- развитие межрегиональных и внешнеэкономических связей в интересах государства и региона;
- создание условий для развития малого и среднего бизнеса;
- совершенствование экономических и институциональных механизмов повышения благосостояния населения, повышение эффективности субъектов хозяйствования, сохранение экологического баланса в регионе.

Показатели эффективности деятельности органов исполнительной власти субъектов РФ утверждаются Президентом Российской Федерации. Указом Президента Российской Федерации от 28 ноября 2024 г. № 1014 «Об оценке эффективности деятельности высших должностных лиц субъектов Российской Федерации и деятельности исполнительных органов субъектов Российской Федерации» утвержден перечень показателей для оценки эффективности деятельности высших должностных лиц субъектов Российской Федерации и деятельности исполнительных органов субъектов Российской Федерации, к числу которых отнесены:

1. Доверие к власти (доверие к Президенту Российской Федерации, высшим должностным лицам субъектов Российской Федерации, уровень которого определяется в том числе посредством оценки общественного мнения в отношении достижения субъектами Российской Федерации национальных целей развития Российской Федерации).
2. Численность населения субъекта Российской Федерации.
3. Суммарный коэффициент рождаемости.
4. Ожидаемая продолжительность жизни при рождении.
5. Уровень бедности.
6. Удовлетворенность граждан условиями для занятий физической культурой и спортом.
7. Удовлетворенность участников специальной военной операции условиями для медицинской реабилитации, переобучения и трудоустройства.
8. Уровень образования.
9. Эффективность системы выявления, поддержки и развития способностей и талантов у детей и молодежи.
10. Доля людей, вовлеченных в добровольческую деятельность.
11. Условия для воспитания гармонично развитой, патриотичной и социально ответственной личности.
12. Количество семей, улучшивших жилищные условия.
13. Объем ввода в эксплуатацию жилой и нежилой недвижимости.
14. Качество среды для жизни в опорных населенных пунктах.
15. Доля автомобильных дорог крупнейших городских агломераций и автомобильных дорог регионального значения (включая дороги, отнесенные к опорной сети автомобильных дорог), соответствующих нормативам.
16. Доля парка общественного транспорта, имеющего срок эксплуатации не старше нормативного, в агломерациях и городах.
17. Качество окружающей среды.
18. Темп роста (индекс роста) реального среднедушевого денежного дохода населения.

19. Темп роста (индекс роста) физического объема инвестиций в основной капитал, за исключением инвестиций инфраструктурных монополий (федеральные проекты) и бюджетных ассигнований федерального бюджета.

20. Темп роста дохода в расчете на одного работника субъекта малого и среднего предпринимательства.

21. «Цифровая зрелость» государственного и муниципального управления, ключевых отраслей экономики и социальной сферы, в том числе здравоохранения и образования.

Росстат является ответственным за формирование 6 показателей:

- Численность населения субъекта Российской Федерации;
- Суммарный коэффициент рождаемости;
- Ожидаемая продолжительность жизни при рождении;
- Уровень бедности (срок публикации данных – 29 апреля);
- Объем ввода в эксплуатацию жилой и нежилой недвижимости;
- Темп роста (индекс роста) реального среднедушевого денежного дохода населения.

Ответственными за расчет показателей являются отраслевые министерства или органы исполнительной власти в соответствии с постановлением Правительства Российской Федерации.

Приведем данные по субъектам Приволжского федерального округа (табл. 7–9) (Источник: <https://rosstat.gov.ru/storage/mediabank/pok-monitor.htm>).

Таблица 7

Численность населения по субъектам РФ в ПФО

Численность населения субъекта Российской Федерации в среднем за 2024 год	
Приволжский федеральный округ	28474 755
Республика Башкортостан	4053 369
Республика Марий Эл	668 028
Республика Мордовия	762 393
Республика Татарстан	4011 311
Удмуртская Республика	1430 919
Чувашская Республика	1163 415
Пермский край	2489 450
Кировская область	1125 173
Нижегородская область	3049 878

Оренбургская область	1822 777
Пензенская область	1231 496
Самарская область	3120 204
Саратовская область	2377 284
Ульяновская область	1169 058

Таблица 8

Уровень бедности по субъектам РФ в ПФО

Уровень бедности, в процентах от общей численности населения	
Приволжский федеральный округ	
Республика Башкортостан	7,8
Республика Марий Эл	12,6
Республика Мордовия	10,2
Республика Татарстан	3,8
Удмуртская Республика	6,9
Чувашская Республика	10,4
Пермский край	8,7
Кировская область	9,0
Нижегородская область	5,6
Оренбургская область	9,2
Пензенская область	8,3
Самарская область	8,1
Саратовская область	10,7
Ульяновская область	9,3

Суммарные коэффициенты рождаемости по субъектам РФ в ПФО

Суммарные коэффициенты рождаемости по субъектам Российской Федерации за 2024 год на основе оперативной оценки за январь-декабрь (число родившихся детей в расчете на одну женщину)	
Приволжский федеральный округ	1,332
Республика Башкортостан	1,352
Республика Марий Эл	1,318
Республика Мордовия	0,998
Республика Татарстан	1,451
Удмуртская Республика	1,343
Чувашская Республика	1,359
Пермский край	1,507
Кировская область	1,432
Нижегородская область	1,280
Оренбургская область	1,474
Пензенская область	1,145
Самарская область	1,319
Саратовская область	1,062
Ульяновская область	1,279

Система органов регионального управления

Основная задача регионального управления – повышение качества жизни населения региона.

Непосредственной реализацией государственной федеральной социально-экономической политики в регионах, и, соответственно, решением поставленных социально-экономических задач с учетом территориальных интересов занимаются органы государственной власти и управления.

Органы регионального управления можно разделить на две основные группы, представленные на рис. 6.

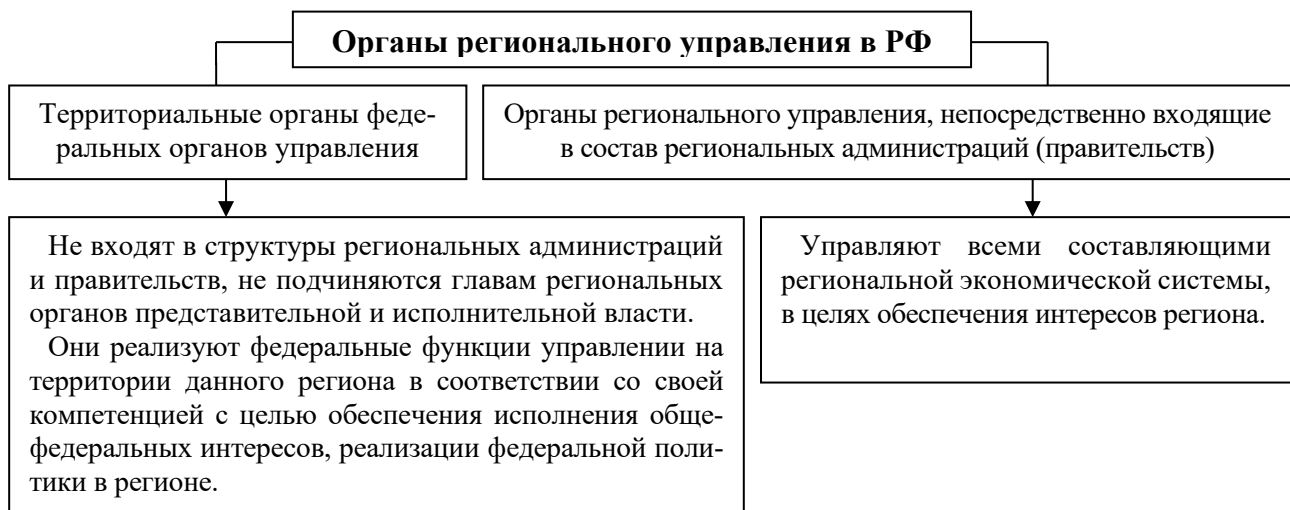


Рисунок 6. Основные группы органов регионального управления в РФ

Состав территориальных органов федеральных органов управления в РФ представлен в таблице 10.

Таблица 10

Состав территориальных органов федеральных органов управления в РФ (примеры)

Наименование федеральных органов исполнительной власти	Наименование территориальных органов	Основная задача
Федеральное агентство по управлению государственным имуществом РФ (Росимущество)	Территориальные управления	Осуществление функций по управлению федеральным имуществом, по организации продажи приватизируемого федерального имущества, реализации имущества, арестованного во исполнение судебных решений или актов органов.
Федеральная служба безопасности РФ (ФСБ России)	Территориальные органы безопасности	Управление органами безопасности, а также организация их деятельности
Федеральная служба охраны РФ (ФСО России)	Территориальные органы	Прогнозирование и выявление угроз безопасности объектов государственной охраны, осуществление комплекса мер по предотвращению этих угроз.
Федеральная служба исполнения наказаний (ФСИН России)	Территориальные органы	Осуществление правоприменительных функций, функций по контролю и надзору в сфере исполнения уголовных наказаний в отношении осужденных.

Федеральная служба судебных приставов (ФССП России)	Территориальные органы	Осуществление функций по обеспечению установленного порядка деятельности судов, исполнению судебных актов, а также правоприменительных функций по контролю и надзору в установленной сфере деятельности.
Федеральная служба по надзору в сфере защиты прав потребителей и благополучия человека (Роспотребнадзор России)	Территориальные органы	Осуществление функций по выработке и реализации государственной политики и нормативно-правовому регулированию в сфере защиты прав потребителей, разработки и утверждению государственных санитарно-эпидемиологических правил и гигиенических нормативов.
Федеральная служба по труду и занятости	Территориальные органы	Осуществление функций по контролю и надзору в сфере труда, занятости, альтернативной гражданской службы, специальной оценки условий труда и социальной защиты населения.
Федеральная налоговая служба	Территориальные органы	Осуществление функций по контролю и надзору за соблюдением законодательства о налогах и сборах, за правильностью исчисления, полнотой и своевременностью внесения в соответствующий бюджет налогов и сборов.
Федеральная служба по финансовому мониторингу	Территориальные органы	Осуществление функций по противодействию легализации (отмыванию) доходов, полученных преступным путем, и финансированию терроризма.
Федеральное казначейство	Территориальные органы	Осуществление правоприменительных функций по обеспечению исполнения федерального бюджета, кассовому обслуживанию исполнения бюджетов бюджетной системы РФ
Федеральная служба государственной статистики	Территориальные органы	Осуществление функций по выработке государственной политики и нормативно-правовому регулированию в сфере официального статистического учета, формированию официальной статистической информации.

Федеральная таможенная служба	Территориальные органы	Осуществление функций по выработке государственной политики и нормативно-правовому регулированию, контролю и надзору в области таможенного дела.
-------------------------------	------------------------	--

Территориальные органы федеральных органов исполнительной власти в Удмуртской Республике:

- Территориальный орган Федеральной службы государственной статистики по Удмуртской Республике;
- Управление Федеральной налоговой службы России по Удмуртской Республике;
- Управление Федерального Казначейства по Удмуртской Республике;
- Управление Федеральной службы государственной регистрации, кадастра и картографии по Удмуртской Республике;
- Управление Федеральной службы судебных приставов по Удмуртской Республике;
- Управление Федеральной антимонопольной службы по Удмуртской Республике;
- Управление Федеральной службы по надзору в сфере связи, информационных технологий и массовых коммуникаций по Удмуртской Республике и другие.

Вопросы взаимодействия и координации деятельности региональных органов управления и федеральных органов исполнительной власти регулируются Указом Президента РФ от 02.07.2005 г. № 773 «Вопросы взаимодействия и координации деятельности исполнительных органов субъектов Российской Федерации и территориальных органов федеральных органов исполнительной власти».

Свою деятельность территориальные органы осуществляют под руководством федерального органа, а по вопросам, входящим в компетенцию субъекта РФ, – во взаимодействии с их соответствующими исполнительными органами.

Информацию для осуществления деятельности территориальные органы получают от министерств и ведомств, органов исполнительной власти субъектов РФ, органов статистики, предприятий и организаций независимо от форм собственности.

Органы государственной власти субъекта Федерации обязаны осуществлять контроль за исполнением региональными органами управления отдельных государственных полномочий, которыми они наделены, а также за целевым использованием материальных и финансовых средств, переданных для осуществления этих полномочий, в соответствии с установленными нормативами и иными требованиями.

Высшее должностное лицо субъекта Российской Федерации наделено полномочиями по организации взаимодействия и координации деятельности испол-

нительных органов соответствующего субъекта Российской Федерации и территориальных органов Министерства внутренних дел Российской Федерации, Министерства Российской Федерации по делам гражданской обороны, чрезвычайным ситуациям и ликвидации последствий стихийных бедствий, Министерства юстиции Российской Федерации, Федеральной службы исполнения наказаний, Федеральной службы судебных приставов, федеральных министерств и иных федеральных органов исполнительной власти, руководство которыми осуществляет Правительство Российской Федерации, федеральных служб и федеральных агентств, подведомственных этим министерствам.

Региональное управление в Удмуртской Республике

Система органов государственной власти – это обусловленная функциями государства и национальными традициями совокупность органов государственной власти и их подразделение на отдельные виды.

Государственную власть в Удмуртской Республике осуществляют Государственный Совет Удмуртской Республики, Глава Удмуртской Республики, Правительство Удмуртской Республики, Конституционный Суд Удмуртской Республики, мировые судьи Удмуртской Республики.

В Удмуртской Республике могут образовываться иные органы государственной власти. Порядок их формирования и компетенция определяются законами Удмуртской Республики в соответствии с федеральным законодательством.

Органы законодательной, исполнительной и судебной власти самостоятельны в осуществлении своих полномочий и взаимодействуют в интересах народа Удмуртской Республики. Неисполнение либо превышение своих полномочий должностными лицами органов государственной власти влечет ответственность, предусмотренную Конституцией Российской Федерации и федеральным законодательством, Конституцией Удмуртской Республики и законодательством Удмуртской Республики.

Система органов государственной власти Удмуртской Республики, обладающих широким спектром полномочий регионального управления, представлена следующими органами.

Государственный Совет Удмуртской Республики

Государственный Совет является законодательным (представительным) и контрольным органом государственной власти Удмуртской Республики. Государственный Совет – постоянно действующий высший и единственный орган законодательной власти Удмуртской Республики. Государственный Совет обладает правами юридического лица и имеет печать с изображением Государственного герба Удмуртской Республики. Правовой основой организации и деятельности Государственного Совета являются Конституция Российской Федерации, федеральные конституционные законы, федеральные законы, Конституция Удмуртской Республики, законы Удмуртской Республики. Полномочия Государственного Совета определяются федеральными законами, Конституцией Удмуртской Республики, законами Удмуртской Республики.

К формам работы Государственного Совета относятся сессии Государственного Совета, заседания Президиума Государственного Совета, постоянных комиссий Государственного Совета, депутатских фракций Государственного Совета, депутатских объединений Государственного Совета, рабочих групп, депутатские слушания и иные не запрещенные законодательством формы. Основной формой работы Государственного Совета являются сессии, на которых решаются вопросы, отнесенные к полномочиям Государственного Совета. Сессия Государственного Совета состоит из одного или нескольких заседаний.

К полномочиям Государственного Совета Удмуртской Республики относятся:

- принятие Конституции Удмуртской Республики и поправок к ней;
- утверждение государственной символики Удмуртской Республики, учреждение государственных наград Удмуртской Республики и установление почетных званий Удмуртской Республики;
- утверждение бюджета Удмуртской Республики, утверждение отчета о его исполнении;
- осуществление наряду с другими уполномоченными на то органами контроля за соблюдением и исполнением законов Удмуртской Республики, постановлений Государственного Совета Удмуртской Республики, исполнением, бюджета Удмуртской Республики и бюджетов территориальных государственных внебюджетных фондов Удмуртской Республики, соблюдением установленного порядка распоряжения собственностью Удмуртской Республики; образование органов контроля;
- установление порядка назначения и проведения референдума Удмуртской Республики;
- установление налогов и сборов, установление которых отнесено федеральным законом к ведению Удмуртской Республики, а также порядка их взимания;
- установление порядка управления и распоряжения собственностью Удмуртской Республики;
- образование постоянных комиссий Государственного Совета Удмуртской Республики;
- назначение на должность Уполномоченного по правам человека в Удмуртской Республике;
- назначение выборов в Государственный Совет Удмуртской Республики, выборов Главы Удмуртской Республики и голосования по отзыву Главы Удмуртской Республики
- назначение референдума Удмуртской Республики в случаях, предусмотренных законом Удмуртской Республики;
- решение вопроса о выражении недоверия Главе Удмуртской Республики;
- решение вопроса о выражении недоверия Председателю Правительства Удмуртской Республики, заместителям Председателя Правительства Удмуртской Республики, министру финансов Удмуртской Республики;
- утверждение соглашения об изменении границ Удмуртской Республики;
- осуществление законодательной инициативы в Государственной Думе Федерального Собрания Российской Федерации и другие.

Государственный Совет Удмуртской Республики принимает законы Удмуртской Республики и постановления Государственного Совета Удмуртской Республики.

Глава Удмуртской Республики является высшим должностным лицом Удмуртской Республики и возглавляет высший исполнительный орган государственной власти Удмуртской Республики – Правительство Удмуртской Республики. Глава Удмуртской Республики выступает гарантом Конституции Удмуртской Республики, прав и свобод человека и гражданина, обеспечивает законность и правопорядок. Глава Удмуртской Республики избирается гражданами Российской Федерации, проживающими на территории Удмуртской Республики и обладающими в соответствии с федеральным законом активным избирательным правом, на основе всеобщего равного и прямого избирательного права при тайном голосовании.

Глава Удмуртской Республики:

- представляет Удмуртскую Республику в отношениях с федеральными органами государственной власти, органами государственной власти субъектов Российской Федерации, органами местного самоуправления и при осуществлении международных и внешнеэкономических связей, при этом вправе подписывать договоры и соглашения от имени Удмуртской Республики;

- совместно с Государственным Советом Удмуртской Республики определяет внутреннюю политику Удмуртской Республики;

- представляет ежегодные доклады Государственному Совету Удмуртской Республики о положении в республике, обращается с посланиями к народу Удмуртии;

- руководит Правительством Удмуртской Республики;

- по согласованию с Государственным Советом Удмуртской Республики назначает на должность Председателя Правительства Удмуртской Республики, заместителей Председателя Правительства Удмуртской Республики, министра финансов Удмуртской Республики;

- назначает на должность и освобождает от должности руководителей исполнительных органов государственной власти Удмуртской Республики при Правительстве Удмуртской Республики, руководителей иных исполнительных органов государственной власти Удмуртской Республики, руководителя Администрации Главы и Правительства Удмуртской Республики;

- определяет структуру исполнительных органов государственной власти Удмуртской Республики;

- утверждает структуру Администрации Главы и Правительства Удмуртской Республики;

- освобождает от должности Председателя Правительства Удмуртской Республики, заместителей Председателя Правительства Удмуртской Республики, министра финансов Удмуртской Республики;

- формирует и возглавляет Совет общественной безопасности Удмуртской Республики. Принимает меры по обеспечению общественной безопасности в Удмуртской Республике в соответствии с федеральным законодательством;

– обнародует законы Удмуртской Республики, удостоверяя их обнародование путем подписания законов или издания указов, либо отклоняет законы, принятые Государственным Советом Удмуртской Республики;

– награждает государственными наградами Удмуртской Республики и присваивает почетные звания Удмуртской Республики, представляет к государственным наградам Российской Федерации в соответствии с федеральным законодательством;

– осуществляет иные полномочия в соответствии с федеральными законами, Конституцией Удмуртской Республики и законами Удмуртской Республики.

Правительство Удмуртской Республики является постоянно действующим высшим исполнительным органом государственной власти Удмуртской Республики. Правительство Удмуртской Республики обеспечивает исполнение Конституции Российской Федерации, федеральных законов и иных нормативных правовых актов Российской Федерации, Конституции Удмуртской Республики, законов Удмуртской Республики и иных нормативных правовых актов Удмуртской Республики на территории Удмуртской Республики. Структура, порядок формирования и порядок деятельности Правительства Удмуртской Республики определяется законом Удмуртской Республики.

Правительство Удмуртской Республики разрабатывает и осуществляет меры по обеспечению комплексного социально-экономического развития Удмуртской Республики, участвует в проведении единой государственной политики в области финансов, науки, образования, здравоохранения культуры, физической культуры и спорта социального обеспечения, безопасности дорожного движения и экологии.

Правительство Удмуртской Республики:

– осуществляет в пределах своих полномочий меры по реализации, обеспечению и защите прав и свобод человека и гражданина, охране собственности и общественного порядка, противодействию терроризму и экстремизму, борьбе с преступностью;

– разрабатывает и вносит на рассмотрение Государственного Совета Удмуртской Республики проект бюджета Удмуртской Республики, обеспечивает исполнение бюджета Удмуртской Республики, разрабатывает и представляет в Государственный Совет Удмуртской Республики отчет об исполнении бюджета Удмуртской Республики;

– формирует иные органы исполнительной власти Удмуртской Республики;

– управляет и распоряжается собственностью Удмуртской Республики в соответствии с законами Удмуртской Республики, а также управляет федеральной собственностью, переданной в управление Удмуртской Республике в соответствии с федеральными законами и иными нормативными правовыми актами Российской Федерации;

– создает условия для функционирования единого рынка на основании рационального сочетания всех форм собственности и демонополизации экономики;

– осуществляет иные полномочия, установленные федеральными законами, Конституцией Удмуртской Республики и законами Удмуртской Республики.

Правительство Удмуртской Республики издает постановления и распоряжения.

Правосудие в Удмуртской Республике осуществляется только судом.

Суды Удмуртской Республики действуют в соответствии с Конституцией Российской Федерации, федеральными конституционными законами, федеральными законами, Конституцией Удмуртской Республики и законами Удмуртской Республики. Судами Удмуртской Республики являются Конституционный Суд Удмуртской Республики и мировые судьи Удмуртской Республики, действующие в соответствии с Конституцией Российской Федерации, федеральными конституционными законами, федеральными законами, Конституцией Удмуртской Республики и законами Удмуртской Республики.

Контрольные вопросы и задания для самостоятельной работы:

1. Раскрыть сущность понятия «региональное управление».
2. Сформулировать цели и задачи регионального управления.
3. Сформулировать цели и задачи государственной региональной политики в Российской Федерации.
4. Проблемы государственной региональной политики в современной России.
5. Методы повышения эффективности государственной региональной политики.
6. На основе официальных данных проанализировать государственные целевые программы субъекта Российской Федерации, сформулировать выводы.
7. Привести примеры реализации проектного управления в государственном или муниципальном управлении (на уровне субъекта РФ, на уровне муниципального образования).
8. Перечислить показатели эффективности деятельности органов исполнительной власти субъектов Российской Федерации.
9. Предложить и обосновать собственную систему критериев оценки эффективности деятельности органов регионального управления.
10. Обозначить наиболее эффективные инструменты и методы регионального управления для современной Удмуртии. Ответ обосновать.
11. Проанализировать систему органов регионального управления (Удмуртской Республики или другого субъекта Российской Федерации).
12. Представьте себя на месте руководителя исполнительного органа государственной власти субъекта Российской Федерации. Какие первоочередные и стратегические действия вы предпримите для повышения эффективности функционирования конкретной отрасли или территории?
13. На основе официальных данных проанализируйте уровень инвестиционной привлекательности региона (Удмуртской Республики или другого субъекта Российской Федерации) в динамике. Сформулируйте выводы.
14. Предложить и обосновать собственное мнение по развитию Удмуртской Республики как субъекта Российской Федерации.

1.3. Методы регионального управления

Методы управления – это система способов и приемов воздействия субъекта управления на объект управления для достижения определенного результата. Методы управления делятся на три группы (рис. 7).



Рисунок 7. Методы управления

Экономические методы управления включают инструменты, имеющие в своей основе экономические отношения и экономические интересы.

Экономические методы управления регионом – совокупность приемов (способов) воздействия региональных органов власти и управления на хозяйствующие субъекты посредством создания экономических условий, побуждающих их деятельность в направлении реализации намеченных стратегических целей и приоритетов развития региона. наибольшее распространение получили следующие экономические методы (см.: Николаев М.А., Махотаева М.Ю. Региональная экономика и управление территориальным развитием. Учеб. пособие. – Псков, ПГУ, 2014. – 256 с.) (табл. 11).

Таблица 11

Экономические методы реализации стратегических целей развития региона

Прямые методы	Косвенные методы
<i>Бюджетные</i>	
– формирование структуры доходов и расходов бюджета региона (в т. ч. бюджета развития) с учетом поставленных стратегических целей и приоритетов;	– предоставление бюджетных субсидий на развитие отсталых отраслей и территорий; – предоставление субсидий на подготовку и обучение специалистов ключевых отраслей экономики, в т. ч. менеджеров высшего звена управления;

<ul style="list-style-type: none"> – разработка, утверждение и финансирование программ, проектов из средств регионального бюджета, конкурсный отбор программ и проектов; – контроль за целевым использованием бюджетных средств, выделяемых на финансирование 	<ul style="list-style-type: none"> – установление порядка и условий предоставления бюджетных кредитов; – бюджетные гарантии частным инвесторам; – стимулирующие субвенции для предпринимателей, находящихся в сложных экономических условиях; – реструктуризация задолженности предприятий перед бюджетом с последующей передачей имущества эффективным собственникам
<i>Налоговые</i>	
<ul style="list-style-type: none"> – определение ставок, порядка и сроков уплаты налогов, зачисляемых в региональный бюджет (с учетом действующих ограничений федерального законодательства) 	<ul style="list-style-type: none"> – предоставление налоговых льгот и специальных налоговых режимов инвесторам; – упрощение системы налогообложения для предприятий малого бизнеса; – введение льготного налогообложения для предприятий, производящих социально значимые товары и услуги
<i>Кредитно-денежные</i>	
<ul style="list-style-type: none"> – выпуск ценных бумаг 	<ul style="list-style-type: none"> – предоставление гарантий по кредитам региональным предприятиям; – создание системы кредитных союзов взаимопомощи гражданам; – операции с ценными бумагами на фондовом рынке
<i>Прочие</i>	
<ul style="list-style-type: none"> – регулирование цен и тарифов 	<ul style="list-style-type: none"> – развитие конкурентной среды; – создание бизнес-инкубаторов; – предоставление комплекса информационных и консультационных услуг по организации бизнеса; – привлечение иностранных инвестиций; – предоставление субъектам инвестиционной деятельности льготных условий пользования землей и другими природными ресурсами; – страхование рисков

Организационные методы управления включают способы и приемы воздействия субъекта на объект управления на основе силы и авторитета власти и должности – законов, постановлений, распоряжений, указаний, инструкций и т. п.

Деятельность региональных органов управления заключается не столько в прямом участии в делах отдельных предприятий, сколько в создании различных условий, способствующих протеканию процессов структурных преобразований в региональной экономике.

К числу организационных методов относятся:

– во-первых, управление государственным имуществом региона, государственными унитарными предприятиями, акциями и долями, находящимися в региональной собственности, управление земельными ресурсами, расположенными на территории региона;

– во-вторых, принятие нормативно-правовых актов, регулирующих процесс реализации стратегических целей регионального развития, в частности направленных на создание условий, способствующих достижению стратегических целей и приоритетов регионального развития (защита прав инвесторов, государственная поддержка инвестиционной деятельности и др.);

– в-третьих, организационной структуры реализации стратегических целей развития региона.

Социально-психологические методы управления представляют собой способы воздействия на субъект через социально-психологические механизмы. В регионе эти методы должны способствовать повышению готовности населения к восприятию разного вида изменений, носящих инновационный характер. Их использование предполагает организацию и проведение информационно-просветительской работы среди населения (организацию теле- и радиопередач, публикации в прессе, выпуск специализированных изданий, проведение пресс-конференций, круглых столов, семинаров и т. п.) (См.: Сафина Г. Р., Федорова В. А., Хайруллина Д. Н. Управление региональным развитием: курс лекций. Часть 1 / Г. Р. Сафина, В. А. Федорова, Д. Н. Хайруллина. – Казань: Казан. ун-т, 2021 – 114 с.).

ГЛАВА 2. МЕТОДИЧЕСКИЕ УКАЗАНИЯ ДЛЯ ОБУЧАЮЩИХСЯ

2.1. Методические указания для обучающихся по освоению дисциплины

Изучение дисциплины построено таким образом, чтобы способствовать созданию у обучающегося понятийно-теоретического ядра и развитию умения практического решения задач курса.

Для успешного усвоения материала студенту необходимо получить достаточное количество баллов по следующим формам обучения:

1. Лекционная форма, которая предполагает посещение и конспектирование лекций. Лекционные занятия могут проводиться как в классической форме, предполагающее устное изложение материала преподавателем и конспектированием материала студентам, так и форме дискуссии, студентам предлагается совместное решение теоретических задач при возможной помощи преподавателя. Кроме того, часть лекций сопровождается интерактивными материалами для лучшего понимания материала.

2. Практическая форма занятий предполагает выступление студентов на семинарах, собеседование в виде устного опроса, выполнение практических упражнений, тестов, контрольных работ, рефератов.

3. Самостоятельная форма работы, предполагает изучение теоретических вопросов, решение практических заданий. Для их выполнения студенту необходимо использование и изучение литературы по заданной теме, при этом допускается применение программного и информационного обеспечения.

Перед изучением дисциплины студенту необходимо ознакомиться с рабочей программой дисциплины, размещенной на портале и просмотреть основную литературу, приведенную в рабочей программе в разделе «Учебно-методическое и информационное обеспечение дисциплины». Книги, размещенные в электронно-библиотечных системах доступны из любой точки, где имеется выход в «Интернет», включая домашние компьютеры и устройства, позволяющие работать в сети «Интернет». Если выявили проблемы доступа к указанной литературе, обратитесь к преподавателю.

Для эффективного освоения дисциплины рекомендуется посещать все виды занятий в соответствии с расписанием и выполнять все домашние задания в установленные преподавателем сроки. В случае пропуска занятий по уважительным причинам, необходимо подойти к преподавателю и получить индивидуальное задание по пропущенной теме.

Полученные знания и умения в процессе освоения дисциплины студенту рекомендуется применять для решения своих задач, не обязательно связанных с программой дисциплины.

Владение компетенциями дисциплины в полной мере будет подтверждаться Вашим умением ставить конкретные задачи по исследованию проблем развития муниципального образования и решать их с использованием общих и специальным методов исследований.

Полученные при изучении дисциплины знания, умения и навыки рекомендуется использовать при выполнении курсовых и выпускных квалификационных работ, а также на научно-исследовательской и производственной практиках.

Аудиторные занятия проводятся в интерактивном режиме с использованием традиционной лекционно-семинарской формы обучения, методов проблемного обучения различного уровня. Особое внимание при подготовке бакалавров в области государственного и муниципального управления уделяется поисковым профессионально-ориентированным методам как способам организации их творческой деятельности по решению новых для них профессиональных задач. На отдельных аудиторных занятиях используются мультимедийные средства и другие возможности современных информационных технологий.

Самостоятельная работа проводится с целью углубления и систематизации занятий, полученных в процессе проведения лекций, семинарских (практических) занятий.

Успешное изучение курса требует посещения лекций, активной работы на семинарских (практических) занятиях, выполнения всех учебных заданий преподавателя, ознакомления с основной и дополнительной литературой.

Во время **лекции** студент должен вести краткий конспект.

Работа с конспектом лекций предполагает просмотр конспекта в тот же день после занятий. При этом необходимо пометить материалы конспекта, которые вызывают затруднения для понимания. При этом обучающийся должен стараться найти ответы на затруднительные вопросы, используя рекомендуемую литературу. Если самостоятельно не удалось разобраться в материале, необходимо сформулировать вопросы и обратиться за помощью к преподавателю на консультации или ближайшей лекции.

Обучающемуся необходимо регулярно отводить время для повторения пройденного материала, проверяя свои знания, умения и навыки по контрольным вопросам.

Практические занятия составляют важную часть профессиональной подготовки студентов по данной дисциплине. Основная цель проведения практических занятий – формирование у студентов аналитического, творческого мышления путем приобретения практических навыков.

Важнейшей составляющей любой формы практических занятий является решение задач. Основное внимание уделяется формированию конкретных умений, навыков, что и определяет содержание деятельности студентов – уточнение категорий и понятий науки, являющихся предпосылкой правильного мышления и речи.

Практические (семинарские) занятия выполняют следующие задачи:

- стимулируют регулярное изучение рекомендуемой литературы, а также внимательное отношение к лекционному курсу;
- закрепляют знания, полученные в процессе лекционного обучения и самостоятельной работы над литературой;
- расширяют объём профессионально значимых знаний, умений, навыков;
- позволяют проверить правильность ранее полученных знаний;
- прививают навыки самостоятельного мышления, устного выступления;

- способствуют свободному оперированию терминологией;
- предоставляют преподавателю возможность систематически контролировать уровень самостоятельной работы студентов.

При подготовке к **практическим занятиям** необходимо просмотреть конспекты лекций и методические указания, рекомендованную литературу по данной теме.

2.2. Методические указания по выполнению курсовой работы

Общие требования к курсовой работе

Курсовая работа является частью профессиональной подготовки студентов по дисциплине «Региональное управление и территориальное планирование». Содержание курсовой работы выявляет уровень общетеоретической и профессиональной подготовки студента.

Целью курсовой работы является формирование навыков самостоятельного творческого решения профессиональных задач.

В процессе написания курсовой работы у обучающихся вырабатываются и формируются навыки работы с литературой, в т. ч. поиска и отбора фактических данных, критического анализа их содержания, синтеза полученной информации.

Задачами выполнения курсовой работы является: систематизация, закрепление, углубление и расширение приобретенных студентом знаний, умений, навыков и компетенций по дисциплине «Региональное управление и территориальное планирование».

При выполнении курсовой работы студент должен продемонстрировать следующие способности:

- самостоятельно поставить творческую задачу;
- оценить ее актуальность, собрать и обобщить материал, на выбранную тему;
- выработать и аргументировать свой вариант решения поставленной проблемы;
- разработать и логически обосновать практические рекомендации, выводы и предложения.

Курсовая работа должна соответствовать следующим требованиям:

- освещать проблему, недостаточно изученную и исследованную в литературе;
- содержать элементы научного исследования и выполняться на актуальную тему;
- иметь четкую структуру и логическую последовательность в изложении материала;
- содержать убедительную аргументацию, для чего в тексте рекомендуется использовать иллюстрационный материал;
- завершаться доказательными выводами и практическими предложениями.

Выбор темы курсовой работы из перечня, рекомендованного кафедрой, осуществляется индивидуально каждым студентом в соответствии с его научно-практическими интересами, в соответствии с рабочей программой дисциплины или по согласованию с преподавателем. Выбор темы курсовой работы может осуществляться в трех формах:

- рекомендации научного руководителя;
- самостоятельный выбор темы с учетом познавательных интересов и взаимосвязи с практической стороной исследования;
- предложения студентом своей тематики с обоснованием ее разработки.

Выбор темы курсовой работы должен быть обусловлен научными интересами студента и практическими возможностями получения исходных материалов. Анализ темы исследования и предложения студента должны базироваться на фактических данных.

Руководитель курсовой работы назначается распоряжением заведующего кафедрой.

Научный руководитель составляет задание по курсовой работе, определяет этапы ее выполнения, осуществляет календарное планирование и текущее руководство. Текущее руководство курсовой работой включает систематические консультации в целях оказания организационной и методической помощи студенту, проверку содержания и оформления завершенной работы, периодическое информирование кафедры.

Процесс подготовки и выполнения курсовой работы включает следующие этапы:

- выбор темы;
- составление содержания, то есть развернутого плана курсовой работы;
- подбор литературы, нормативно-правовых актов и составление библиографии по теме;
- изучение литературы, нормативно-правовых актов и их анализ;
- написание первого варианта работы (работа над главами и разделами; написание введения и заключения; составление списка использованных источников и литературы) и проверка его научным руководителем;
- оформление окончательного варианта работы и предоставление ее научному руководителю;
- подготовка и защита работы (студент самостоятельно готовит сообщение по теме курсовой работы на 5 минут).

Структура курсовой работы

В процессе выполнения курсовой работы студенту необходимо:

- самостоятельно поставить творческую задачу;
- обосновать актуальность и значимость темы работы в теории и применительно к условиям объекта исследования;
- провести обзор литературных источников по предмету исследования и обобщить собранный материал;
- проанализировать особенности функционирования объекта исследования;
- провести развернутый анализ объекта исследования;

- выявить имеющиеся проблемы;
- выработать и аргументировать свои варианты решения выявленных проблем;
- разработать и логически обосновать практические рекомендации, выводы и предложения;
- выполнить расчеты ожидаемой эффективности от внедрения предложенных решений в практику объекта исследования;
- последовательно и логично изложить результаты самостоятельных исследований по избранной теме, снабдить их необходимыми иллюстрированными и пояснительными материалами.

Учет всех требований при выполнении и защите курсовой работы позволит создать студентам равные условия для успешной защиты вне зависимости от выбранной темы курсовой работы. Отсутствие любой из рекомендуемых составляющих в данных методических указаниях или некачественное выполнение курсовой работы снижает ее оценку.

Структурными элементами курсовой работы являются:

- титульный лист;
- содержание;
- введение;
- основная часть, которая должна состоять из трех глав;
- заключение;
- список использованных источников и литературы (включает нормативно-правовые акты, литературу);
- приложения.

Оформление титульного листа осуществляется в соответствии с требованиями.

Содержание работы является второй по порядку страницей курсовой работы.

Содержание должно включать полный перечень структурных элементов курсовой работы с указанием номеров страниц, с которых начинается их месторасположение в тексте, в том числе: введение, главы, разделы, заключение, список использованных источников и литературы, приложения.

Во введении должны быть раскрыты следующие аспекты:

- **актуальность выбранной темы**, в которой должна отражаться ее научная и практическая значимость; кратко излагается современное состояние рассматриваемой проблемы, ее роль в региональном управлении, необходимость ее изучения и исследования (примерно на 2/3 страницы).
- **объект исследования**, то есть общественные отношения, обуславливающие специфику деятельности в выбранной теме;
- **предмет исследования**, то есть методы, механизмы, особенности, проблемы, тенденции, пути решения проблем, т. е. те аспекты, которые исследуются в работе на примере объекта исследования;

– **цель работы** определяется из названия темы курсовой работы и раскрывает общую тему исследования. При определении целей работы необходимо правильно их сформулировать. Так, при формулировании цели не следует использовать глагол «сделать». Правильнее будет употребить глаголы «раскрыть», «определить», «установить», «показать», «выявить» и т. д.;

– **задачи работы** определяются на основе поставленной цели. Они должны отражать все аспекты вопросов, раскрываемых в ходе работы. Задачи вытекают непосредственно из цели исследования, являются ее элементами (этапами достижения цели). Как правило, исходя из задач исследования строится структура работы (план, содержание). Поэтому задачи исследования формулируются на основании наименований разделов. Формулировки задач обычно начинаются глаголами: изучить, рассмотреть, осуществить, выполнить, оптимизировать и т. п. Число задач в курсовой работе может быть несколько (не менее двух), как правило, 3–5.

– **методологическая база исследования** представляет собой систему методов, используемых при познании управленческих процессов, это способы теоретического или практического изучения, в том числе: диалектико-материалистический, эмпирико-теоретический, системного анализа, сравнения, синтеза, интуиции и т. д.;

– **теоретической и информационной базой исследования** являются источники специальной и справочной литературы отечественных и зарубежных авторов по проблемам темы, в том числе журнальные статьи, нормативные правовые акты.

Кратко определяется структура работы (количество глав, разделов, использованных источников и т. д.).

Объем введения должен составить 2–3 страницы.

Основная часть курсовой работы делится на главы, которые в свою очередь делятся на разделы. В работе должно быть выделено 3 главы, в каждой главе 2–3 раздела.

Первая глава – теоретическая. В ней необходимо:

1. Раскрыть сущность темы, степень изученности вопроса в литературе.
2. Показать систему управления и ее элементы в рассматриваемой теме.
3. Обобщить отечественный и зарубежный опыт регулирования и управления социально-экономическими процессами в рассматриваемой области.
4. Отразить нормативную правовую основу, регулируемую сферу отношения в области темы исследования.
5. Зарубежный опыт изучения объекта исследования (в том числе на региональном уровне)

Задачей написания первой главы является обобщение существующих теоретических положений, взглядов, оценка правовой основы по выбранной студентом проблеме.

Вторая глава аналитическая. Глава посвящена исследованию фактического материала по теме курсовой работы в отношении объекта исследования.

Во второй главе осуществляется характеристика объекта исследования, где рассматриваются:

1. Общие сведения о регионе, местоположение; специализация региона.
2. Система управления выбранной сферой или отраслью в регионе (необходимо графически отразить систему управления, кратко перечислить полномочия и функции соответствующих органов управления).
3. Анализ развития региона в соответствии с тематикой исследования. Собирается база данных по изучаемому объекту исследования (используются статистические сборники, ведомственный материал, литературные источники и др.). Анализ развития региона осуществляется за 3 года, данные обязательно приводятся в табличной форме, в форме диаграмм, графиков и т. д.
4. На основе проведенного анализа формулируются проблемы в исследуемой области, выявляются тенденции и закономерности развития.

В третьей главе необходимо разработать практические предложения автора по решению некоторых из выделенных проблем и обосновать их.

1. Перспективы развития объекта исследования курсовой работы (программы, планы развития, концепции). Анализируются имеющиеся программы (федеральные, региональные) в исследуемой области.

2. Студент должен разработать механизм реализации предлагаемых мероприятий, то есть определить последовательность конкретных действий по решению выявленных проблем. Предложенные мероприятия должны быть обоснованы, обязательно осуществляется расчет социальной, экономической, экологической и др. эффективности. Полученные результаты необходимо сопоставить с затратами, обусловившими этот результат.

В заключении приводятся главные выводы, характеризующие в сжатом виде итоги проделанной работы; излагаются предложения и рекомендации по внедрению полученных результатов и дальнейшему развитию темы.

Список использованных источников и литературы должен содержать нормативные акты, которые оформляются в соответствии с требованиями (указывается наименование, номер и дата принятия, действующая редакция, источник), и литературу (оформляется в алфавитном порядке).

Приложения могут включать выдержки из нормативных правовых актов, учредительных документов, графические материалы, большие таблицы и т. д.

Объем курсовой работы должен составлять 30–40 страниц. Главы должны быть соразмерными (то есть примерно одинаковыми) по объему.

Примерная тематика курсовых работ

Темы раскрываются на примере конкретного региона – Удмуртской Республики, Республики Татарстан, Московской области и т. д. При этом рекомендации в конструктивной части целесообразно формулировать и адресовать конкретным органам власти в соответствующем регионе. Возможно рассмотрение темы в целом, возможно сужение ее до отдельных отраслей.

- 1) Повышение эффективности межбюджетных отношений в субъекте (на примере ...).
- 2) Совершенствование регионального рынка труда (на примере ...).
- 3) Повышение инвестиционной привлекательности региона (на примере ...).

- 4) Совершенствование системы управления агропромышленным комплексом региона (на примере...).
- 5) Совершенствование системы поддержки малого предпринимательства в регионе (на примере ...).
- 6) Повышение эффективности управления региональной собственностью (на примере ...).
- 7) Разработка направлений развития жилищного строительства в регионе (на примере ...).
- 8) Направления решения проблемы дифференциации бюджетной обеспеченности регионов России (на примере ...).
- 9) Повышение эффективности управления государственным имуществом в регионе (на примере ...).
- 10) Повышение эффективности управления региональной сферой образования (на примере ...).
- 11) Повышение эффективности управления сферой здравоохранения в регионе (на примере ...).
- 12) Повышение эффективности управления региональным рынком труда (на примере ...).
- 13) Повышение эффективности управления сферой культуры в субъекте РФ (на примере ...).
- 14) Совершенствование организации территориального планирования в регионе (на примере ...).
- 15) Повышение эффективности управления некоммерческим сектором экономики в регионе (на примере ...).
- 16) Повышение эффективности управления государственным сектором экономики в регионе (на примере ...).
- 17) Совершенствование механизма государственной поддержки малого и среднего бизнеса в регионе (на примере ...).
- 18) Повышение эффективности управления региональной собственностью (на примере ...).
- 19) Повышение эффективности управления земельными ресурсами региона (на примере ...).
- 20) Совершенствование системы управления расселением населения в регионе (на примере...).
- 21) Повышение эффективности государственного управления природопользованием региона (на примере...).
- 22) Повышение эффективности управления туристско-рекреационной сферой на региональном уровне (на примере ...).
- 23) Повышение эффективности функционирования регионального рынка труда (на примере...).
- 24) Повышение эффективности социальной политики и социального обслуживания на региональном уровне (на примере ...).
- 25) Совершенствование государственной поддержки молодых семей в регионе (на примере...).

- 26) Разработка мероприятий по решению демографических проблем сельских населённых пунктов в регионе (на примере ...).
- 27) Разработка мероприятий по решению социально-экономических проблем сельских населённых пунктов в регионе (на примере...).
- 28) Повышение эффективности демографической политики в регионе (на примере ...).
- 29) Повышение эффективности региональной политики в области развития машиностроительного комплекса (на примере...).
- 30) Совершенствование региональной политики в области развития сферы услуг региона (на примере...).
- 31) Повышение эффективности управления внешнеэкономической деятельностью региона (на примере ...).
- 32) Повышение эффективности управления промышленным потенциалом региона (на примере ...).
- 33) Повышение эффективности управления машиностроительным комплексом региона (на примере ...).
- 34) Повышение эффективности управления легкой промышленностью региона (на примере ...).
- 35) Повышение эффективности управления транспортной системой региона (на примере ...).
- 36) Повышение эффективности управления жилищно-коммунальным хозяйством в регионе (на примере ...).
- 37) Повышение эффективности управления инновационным развитием региона.
- 38) Повышение инвестиционной привлекательности региона (на примере ...).
- 39) Разработка положительного инвестиционного климата в регионе (на примере ...).
- 40) Повышение эффективности управления развитием малого бизнеса и предпринимательства в регионе (на примере ...).
- 41) Повышение уровня и качества жизни в регионе (на примере ...).
- 42) Совершенствование механизма государственно-частного партнерства в отрасли (на примере ...).
- 43) Повышение эффективности функционирования рынка труда на региональном уровне (на примере ...).
- 44) Разработка механизма снижения безработицы в регионе (на примере ...).
- 45) Повышение эффективности региональной экологической политики (на примере ...).
- 46) Повышение эффективности региональной демографической политики (на примере ...).
- 47) Совершенствование региональной политики в сфере национальных отношений (на примере ...).
- 48) Совершенствование государственной политики в области занятости населения (на примере ...).
- 49) Повышение эффективности управления государственным имуществом в региональном управлении (на примере ...).

50) Повышение эффективности управления сферой физической культуры и спорта в регионе (на примере ...).

51) Повышение эффективности управления финансами в регионе (на примере ...).

52) Совершенствование системы стратегического планирования в регионе (на примере ...).

53) Совершенствование территориального планирования в регионе (на примере ...).

54) Пути повышения бюджетной обеспеченности региона (на примере ...).

55) Повышение эффективности оказания государственных услуг в электронной форме (на примере ...).

56) Повышение эффективности проектного управления в регионе (на примере ...).

2.3. Самостоятельная работа студентов

Технология обучения ориентирована на сочетание лекционных, практических занятий и самостоятельной работы обучающихся.

Самостоятельная работа студентов включает в себя:

- изучение учебной литературы;
- изучение дополнительной научной литературы;
- подготовка докладов;
- составление схем, таблиц и пр.;
- выполнение заданий преподавателя.
- написание курсовой работы.

Содержание самостоятельной работы студентов в значительной мере определяется заданиями, получаемыми от преподавателей в рамках аудиторных занятий.

К особенностям самостоятельной работы студентов относятся:

- использование электронной библиотеки и иных электронных ресурсов, доступ к которым организован в Институте;
- активное участие в научно-практических конференциях,
- сбор, обобщение и анализ источников и иных материалов.

ПЕРЕЧЕНЬ НАПРАВЛЕНИЙ ДЛЯ САМОСТОЯТЕЛЬНОЙ РАБОТЫ.

1. Устойчивое социально-экономическое развитие стран и регионов.
2. Ключевые закономерности и факторы развития современного общества.
3. Цели, критерии и показатели социально-экономического развития стран и регионов.
4. Региональная экономика и объекты её изучения.
5. Социально-экономические условия развития регионов России.
6. Принципы, факторы и закономерности размещения производительных сил с учетом региональных особенностей.

7. Природно-ресурсный потенциал регионов России и проблемы его рационального использования.
8. Инновационный фактор экономического развития.
9. Основы региональной специализации экономики.
10. Территориальное разделение труда как основа регионального воспроизводственного процесса.
11. Региональные воспроизводственные пропорции.
12. Цели и задачи региональной экономической политики.
13. Методы государственного регулирования экономики региона.
14. Региональные экономические интересы.
15. Пути выравнивания региональных диспропорций.
16. Пути поддержки депрессивных регионов.
17. Совершенствование работы государственного аппарата в сфере управления экономикой.
18. Местное самоуправление в российских регионах.
19. Прогноз социально-экономического развития региона.
20. Стратегическое планирование регионального развития.
21. Индикативное планирование регионального развития.
22. Программирование регионального развития.
23. Процедура и принципы разработки системы инструментов регулирования регионального развития.
24. Функции региональной бюджетной системы.
25. Методы формирования регионального бюджета.
26. Пути решения проблемы дефицита регионального бюджета.
27. Бюджетно-налоговый федерализм в России.
28. Цели региональной инвестиционной политики.
29. Методы отбора приоритетных инвестиционных проектов.
30. Стратегия и способы привлечения иностранных инвесторов в регионы России.
31. Методы оценки инвестиционного климата в регионе.
32. Пути улучшения инвестиционного климата в регионе.
33. Регулирование занятости в регионе.
34. Государственное регулирование свободных экономических зон в России.

2.4. Примерные вопросы к экзамену

1. Сущность и объект регионального управления и территориального планирования.
2. Сущность территориального разделения труда.
3. Региональная специализация.
4. Происхождение и содержание понятий «район», «регион». Районирование.
5. Признаки региона. Факторы регионального развития.
6. Сущность собственности. Права и отношения собственности.
7. Классификация форм собственности.
8. Методы и органы управления собственностью в регионе.

9. Сущность и структура регионального рынка.
10. Рыночная инфраструктура.
11. Регулирование рыночных отношений в регионе.
12. Сущность и структура региональной финансовой системы.
13. Региональные бюджеты - главная финансовая база региональных органов власти.
14. Доходы бюджетов.
15. Расходы бюджетов.
16. Формирование бюджета региона.
17. Федеральные, региональные, местные налоги.
18. Межбюджетные отношения.
19. Сущность региональной политики государства.
20. Цели и задачи региональной политики.
21. Методы и инструменты региональной политики.
22. Государственное регулирование экономики региона.
23. Понятие и структура системы органов управления регионом.
24. Разграничение предметов ведения и полномочий между уровнями управления. Функции органов регионального управления.
25. Показатели эффективности регионального управления.
26. Механизмы и особенности регионального управления в Удмуртской Республике.
27. Сущность и виды планирования как важнейшей функции управления.
28. Долгосрочное прогнозирование и стратегическое планирование. Основные этапы и направления стратегического планирования.
29. Порядок разработки и содержание плана (прогноза) социально-экономического развития региона.
30. Программы социально-экономического развития субъектов Российской Федерации.
31. Проектное управление в социально-экономическом развитии региона.
32. Сущность и задачи территориального планирования.
33. Правовая основа территориального планирования в Российской Федерации.
34. Документы территориального планирования Российской Федерации. Области схем территориального планирования Российской Федерации.
35. Содержание материалов по обоснованию схем территориального планирования Российской Федерации в текстовой форме.
36. Содержание материалов по обоснованию схем территориального планирования Российской Федерации в виде карт.
37. Разработка схем территориального планирования Российской Федерации.
38. Документы территориального планирования субъектов Российской Федерации. Схема территориального планирования двух и более субъектов Российской Федерации.
39. Содержание материалов по обоснованию схемы территориального планирования двух и более субъектов Российской Федерации в текстовой форме.

40. Содержание материалов по обоснованию схемы территориального планирования двух и более субъектов Российской Федерации в виде карт.
41. Схемы территориального планирования субъекта Российской Федерации. Области схем территориального планирования субъекта Российской Федерации.
42. Содержание материалов по обоснованию схем территориального планирования субъекта Российской Федерации в текстовой форме.
43. Содержание материалов по обоснованию схем территориального планирования субъекта Российской Федерации в виде карт.
44. Документы территориального планирования муниципальных образований. Порядок разработки генерального плана.
45. Содержание генерального плана городского округа и генерального плана муниципального округа.
46. Содержание материалов по обоснованию генерального плана в текстовой форме.
47. Содержание материалов по обоснованию генерального плана в виде карт.
48. Порядок проведения общественных обсуждений и публичных слушаний.
49. Нормативы градостроительного проектирования.
50. Виды и состав территориальных зон.

БИБЛИОГРАФИЧЕСКИЙ СПИСОК

Нормативные правовые акты

1. Конституция Российской Федерации (принята всенародным голосованием 12.12.1993 г.) (с учетом поправок, внесенных Законами РФ о поправках к Конституции РФ от 30.12.2008 № 6-ФКЗ, от 30.12.2008 № 7-ФКЗ, от 05.02.2014 № 2-ФКЗ, от 21.07.2014 № 11-ФКЗ) // Собрание законодательства РФ, 04.08.2014, № 31.
2. 2.Бюджетный кодекс Российской Федерации от 31.07.1998 № 145-ФЗ (с изм. и доп.). – URL: // <http://www.consultant.ru/>
3. 3.Градостроительный кодекс Российской Федерации от 29.12.2004 № 190-ФЗ (с изм. и доп.). – URL: <http://www.consultant.ru/>
4. Гражданский кодекс Российской Федерации (часть первая) от 30.11.1994 № 51-ФЗ (с изм. и доп.). – URL: <http://www.consultant.ru/>
5. Земельный кодекс Российской Федерации от 25.10.2001 N 136-ФЗ (с изм. и доп.). – URL: <http://www.consultant.ru/>
6. Налоговый кодекс Российской Федерации (часть первая) от 31.07.1998 № 146-ФЗ (с изм. и доп.). – URL: <http://www.consultant.ru/>
7. Федеральный закон от 21.12.2021 № 414-ФЗ «Об общих принципах организации публичной власти в субъектах Российской Федерации» (с изменениями и дополнениями). – URL: <http://www.consultant.ru/>
8. 8.Федеральный закон от 06.10.2003 № 131-ФЗ (с изм. и доп.) «Об общих принципах организации местного самоуправления в Российской Федерации». – URL: <http://www.consultant.ru/>
9. 9. Федеральный закон от 20.03.2025 №33-ФЗ «Об общих принципах организации местного самоуправления в единой системе публичной власти». – URL: <http://www.consultant.ru/>
10. 10. Федеральный закон от 14.03.1995 № 33-ФЗ (с изм. и доп.) «Об особо охраняемых природных территориях». – URL: <http://www.consultant.ru/>
11. Федеральный закон «Об охране окружающей среды» от 10.01.2002 № 7-ФЗ (с изм. и доп.). – URL: <http://www.consultant.ru/>
12. Федеральный закон «Об объектах культурного наследия (памятниках истории и культуры) народов Российской Федерации» от 25.06.2002 № 73-ФЗ (с изм. и доп.). – URL: <http://www.consultant.ru/>
13. Федеральный закон «О защите населения и территорий от чрезвычайных ситуаций природного и техногенного характера» от 21.12.1994 № 68-ФЗ (с изм. и доп.). – URL: <http://www.consultant.ru/>
14. Федеральный закон «О переводе земель или земельных участков из одной категории в другую» от 21.12.2004 № 172-ФЗ (с изм. и доп.). – URL: <http://www.consultant.ru/>
15. Федеральный закон от 28.06.2014 №172-ФЗ «О стратегическом планировании в Российской Федерации». – URL: <http://www.consultant.ru/>

16. Указ Президента РФ от 02.07.2005 № 773 (действ. ред.) «Вопросы взаимодействия и координации деятельности органов исполнительной власти субъектов Российской Федерации и территориальных органов федеральных органов исполнительной власти». – URL: <http://www.consultant.ru/>

17. Указ Президента Российской Федерации от 28 ноября 2024 года № 1014 «Об оценке эффективности деятельности высших должностных лиц субъектов Российской Федерации и деятельности исполнительных органов субъектов Российской Федерации». – URL: <http://www.consultant.ru/>

18. Указ Президента Российской Федерации от 7 мая 2024 г. № 309 «О национальных целях развития Российской Федерации на период до 2030 года и на перспективу до 2036 года». – URL: <http://www.consultant.ru/>

19. Постановление Правительства Российской Федерации от 28 января 2025 года № 58 «Об утверждении методик расчета показателей для оценки эффективности деятельности высших должностных лиц субъектов Российской Федерации и деятельности исполнительных органов субъектов Российской Федерации». – URL: <http://www.consultant.ru/>

20. Распоряжение Министерства экономического развития РФ от 14 апреля 2014 г. № 26Р-АУ «Об утверждении Методических рекомендаций по внедрению проектного управления в органах исполнительной власти». – URL: <http://www.consultant.ru/>

21. «Общероссийский классификатор экономических регионов. ОК 024-95» (утв. Постановлением Госстандарта России от 27.12.1995 № 640) (действ. ред.) (дата введения: 01.01.1997). – URL: <http://www.consultant.ru/>

22. Конституция Удмуртской Республики от 7 декабря 1994 г. (принята Постановлением Верховного Совета УР от 07.12.1994 № 663-ХII) // Известия Удмуртской Республики, 21.12.1994.

23. Закон Удмуртской Республики от 29 июня 2011 года № 29-РЗ «О полномочиях органов государственной власти Удмуртской Республики по владению, пользованию, распоряжению собственностью Удмуртской Республики». – URL: <http://www.consultant.ru/>

24. Распоряжение Главы Удмуртской Республики от 19 февраля 2016 года № 77-РГ «Об организации в Удмуртской Республике внедрения лучших практик Национального рейтинга состояния инвестиционного климата в субъектах Российской Федерации и применения проектного управления при решении задач улучшения инвестиционного климата» // Официальный сайт Главы Удмуртской Республики и Правительства Удмуртской Республики. – URL: <http://www.udmurt.ru/>

25. Указ Главы Удмуртской Республики от 25.12.2024 № 392 «О мерах по реализации Указа Президента Российской Федерации от 28 ноября 2024 года № 1014 «Об оценке эффективности деятельности высших должностных лиц субъектов Российской Федерации и деятельности исполнительных органов субъектов Российской Федерации»». – URL: <http://www.consultant.ru/>

Литература

26. Авеков В. В. Актуальные вопросы управления собственностью субъекта Федерации. Монография / Под научной редакцией д.э.н., д.т.н., профессора Б. А. Райзберга. Москва: Маросейка, 2010. – 283 с.
27. Алехин Э. В. Управление региональной экономикой: учебное пособие. Пенза, 2011.
28. Бабич А. М. Государственные и муниципальные финансы: учеб. для вузов / А. М. Бабич, Л. Н. Павлова. – Москва: ЮНИТИ, 2009. – 688 с.
29. Багратуни К. Ю. Региональное управление и территориальное планирование : учеб. пособие / К. Ю. Багратуни, М. В. Данилина, В. Б. Терновсков, Финансовый ун-т при Правительстве РФ. – Москва: РУСАЙНС, 2021. – 169 с.
30. Буреш О. В. Управленческие аспекты трансформации отношений собственности в период рыночных преобразований / О. В. Буреш, Л. Ю. Гербева, Д. Е. Бекбергенева // Экономические науки. – 2010. – № 63. – С. 232–236.
31. Васильев А. Н. О некоторых показателях специализации региона // Известия дальневосточного федерального университета. Экономика и управление. – 2007. – № 3.
32. Видяпин В. И., Степанов М. В. Региональная экономика: учебник. – Москва: ИНФРА-М, 2007. – 666 с.
33. Добрынин А. И. Региональные пропорции воспроизводства / А. И. Добрынин. – Москва, 2005.
34. Коротаева Е. А. Региональное управление и территориальное планирование : учеб.-метод. пособие / Е. А. Коротаева, М-во науки и высш. образования РФ, ФГБОУ ВО «Удмуртский государственный университет», Ин-т экономики и упр., Каф. гос. и муниц. упр. – Ижевск: Удмуртский государственный университет, 2019. – 34 с.
35. Коротаева Е. А. Региональное управление и территориальное планирование : учеб. пособие / Е. А. Коротаева, М-во образования и науки РФ, ФГБОУ ВО «Удмуртский государственный университет», Ин-т экономики и упр., каф. гос. и муниц. упр. – Ижевск: Изд-во ИЭиУ УдГУ, 2018. – 139 с.
36. Курнышев В. В. Региональная экономика. Основы теории и методы исследования: учебник для вузов. – Москва: КноРус, 2012.
37. Лексин В. Н. Государство и регионы: теория и практика государственного регулирования территориального развития / В. Н. Лексин, А. Н. Швецов. – Москва: УРСС, 2007.
38. Некрасов Н. Н. Региональная экономика. Теория, проблемы, метод. – Москва: Экономика, 1999.
39. Николаев М. А., Махотаева М. Ю. Региональная экономика и управление территориальным развитием: учеб. пособие. – Псков, ПГУ, 2014. – 256 с.
40. Региональное управление и территориальное планирование: учеб. пособие для бакалавриата «Государственное и муниципальное управление» / Ю. А. Акимова, Е. Г. Коваленко, Т. П. Королева [и др.]; под ред. Ю. А. Акимовой. – Москва: КноРус, 2021. – 219 с.

41. Региональное управление и территориальное планирование: учебник и практикум для вузов / под редакцией Ю.Н. Шедько. – 3-е изд., перераб. и доп. – Москва: Издательство Юрайт, 2025. — 576 с.

42. Рисин И. Е. Региональное управление и территориальное планирование : учеб. для направления бакалавриата «Экономика» / И. Е. Рисин, Ю. И. Трещевский. – Москва: КноРус, 2020.

43. Сафина Г. Р., Федорова В. А., Хайруллина Д. Н. Управление региональным развитием: курс лекций. Часть 1 / Г. Р. Сафина, В. А. Федорова, Д. Н. Хайруллина. – Казань: Казан. ун-т, 2021. – 114 с.

44. Шедько Ю. Н. Региональное управление и территориальное планирование в 2 ч. Часть 1. / Ю. Н. Шедько, М. М. Басова, Д. Л. Богдановский, М. Н. Власенко, Ю. Б. Миндлин, Д. Е. Морковкин, О. В. Панина, Л. А. Плотицына, Р. Г. Погребняк, О. С. Поддубная, Е. С. Пожидаева, М. Н. Прокофьев, Ю. А. Симагин, П. В. Трифонов, А. И. Шишкин, Л. В. Шубцова. – Москва: Издательство Юрайт, 2019. – URL: <https://www.biblio-online.ru/book/regionalnoe-upravlenie-i-territorialnoe-planirovanie-v-2-ch-chast-1-441169>; <https://www.biblio-online.ru/book/cover/CF62F27C-C1B9-4876-94A7-CF2E431ABC01>. – Рус яз. – ISBN 978-5-534-04763-9.

45. Шедько Ю. Н. Региональное управление и территориальное планирование в 2 ч. Часть 2 / Ю. Н. Шедько, М. М. Басова, Д. Л. Богдановский, М. Н. Власенко, Ю. Б. Миндлин, Д. Е. Морковкин, О. В. Панина, Л. А. Плотицына, Р. Г. Погребняк, О. С. Поддубная, Е. С. Пожидаева, М. Н. Прокофьев, Ю. А. Симагин, П. В. Трифонов, А. И. Шишкин, Л. В. Шубцова. – Москва: Издательство Юрайт, 2019. – URL: <https://www.biblio-online.ru/book/regionalnoe-upravlenie-i-territorialnoe-planirovanie-v-2-ch-chast-2-441170>; <https://www.biblio-online.ru/book/cover/7B605A38-4A09-4048-A8CE-6DD014342EDA>. – Рус яз. – ISBN 978-5-534-04764-6.

Электронные ресурсы

46. Официальный сайт Министерства экономического развития Российской Федерации. – URL: <http://economy.gov.ru/>

47. Официальный сайт Министерства финансов Российской Федерации. – URL: <https://www.minfin.ru/>

48. Официальный сайт Главы и Правительства Удмуртской Республики. – URL: <http://www.udmurt.ru/>

49. Официальный сайт Министерства экономики Удмуртской Республики. – URL: <http://economy.udmurt.ru/>

50. Официальный сайт Федеральной службы государственной статистики. – URL: <https://rosstat.gov.ru/>

51. Официальный сайт муниципального образования «Город Ижевск». – URL: <http://www.izh.ru/>

52. Официальный сайт Администрации муниципального образования «Город Ижевск». – URL: <http://adm.izh.ru/>

ОГЛАВЛЕНИЕ

ПРЕДИСЛОВИЕ.....	3
ГЛАВА 1. РЕГИОНАЛЬНОЕ УПРАВЛЕНИЕ.....	6
1.1. Регион как объект управления.....	6
1.2. Сущность и эффективность регионального управления	38
1.3. Методы регионального управления	51
ГЛАВА 2. МЕТОДИЧЕСКИЕ УКАЗАНИЯ ДЛЯ ОБУЧАЮЩИХСЯ.....	54
2.1. Методические указания для обучающихся по освоению дисциплины.....	54
2.2. Методические указания по выполнению курсовой работы.....	56
2.3. Самостоятельная работа студентов.....	63
2.4. Примерные вопросы к экзамену	64
БИБЛИОГРАФИЧЕСКИЙ СПИСОК.....	67

ОПИСАНИЕ ФУНКЦИОНАЛЬНОСТИ ИЗДАНИЯ:

Интерфейс электронного издания (в формате pdf) можно условно разделить на 2 части.

Левая навигационная часть (закладки) включает в себя содержание книги с возможностью перехода к тексту соответствующей главы по левому щелчку компьютерной мыши.

Центральная часть отображает содержание текущего раздела. В тексте могут использоваться ссылки, позволяющие более подробно раскрыть содержание некоторых понятий.

МИНИМАЛЬНЫЕ СИСТЕМНЫЕ ТРЕБОВАНИЯ:

Celeron 1600 Mhz; 128 Мб RAM; Windows XP/7/8 и выше; 8x DVD-ROM; разрешение экрана 1024×768 или выше; программа для просмотра pdf.

СВЕДЕНИЯ О ЛИЦАХ, ОСУЩЕСТВЛЯВШИХ ТЕХНИЧЕСКУЮ ОБРАБОТКУ И ПОДГОТОВКУ МАТЕРИАЛОВ:

Оформление электронного издания : Издательский центр «Удмуртский университет».

Компьютерная верстка: Т. В. Опарина

Авторская редакция.